

муниципальное бюджетное дошкольное образовательное учреждение
города Ростова-на-Дону «Детский сад № 118»



Г.Н. Кравченко
2018г.
Приказ № от 10.09.2018

Рабочая программа по «Музыке»

(на основе программы развития музыкальности у детей «Гармония» под ред. К. В. Тарасовой, Т.В. Нестеренко, Т.Г. Рубан)

для детей дошкольного возраста 2-7 лет

Составитель:

Музыкальный руководитель: Фетисова Д.М.

Ростов-на-Дону

2018г.

Оглавление

1. ЦЕЛЕВОЙ РАЗДЕЛ

1.1. Пояснительная записка.....	4
1.1.1. Основные цели и задачи рабочей программы раздела «Музыка».....	5
1.1.2. Принципы и подходы построения программы.....	7
1.2. Планируемые результаты.....	7
1.3. Развивающее оценивание качества образовательной деятельности по Программе.....	8

2.СОДЕРЖАТЕЛЬНЫЙ РАЗДЕЛ.

2.1.1 Формы и виды музыкальной деятельности.....	10
2.1.2Взаимосвязь специалистов в реализации задач раздела «Музыка».....	17
2.1.3. Интеграция раздела "Музыка" с образовательными областями ФГОС ДО:.....	18
2.2. Содержание педагогической работы в соответствии с художественно- эстетической направленностью развития ребенка, по освоению разделу « Музыка»	
2.2.1 Содержание педагогической работы по разделу « Музыка» для детей 2-3лет.....	19
2.2.2 Содержание педагогической работы по освоению раздела « Музыка» для детей 3-4лет.....	28
2.2.3 Содержание педагогической работы по освоению раздела «Музыка» для детей 4-5лет.....	45
2.2.4 Содержание педагогической работы по освоению раздела «Музыка» для детей 5-6лет.....	59
2.2.5 Содержание педагогической работы по освоению раздела «Музыка» для детей 6-7 лет.....	68
2.3. Часть , формируемая участниками образовательного процесса с детьми.....	81
2.4. Взаимодействие взрослых с детьми	84
2.5. Способы направления поддержки детской инициативы.....	85
2.6. Специфика работы музыкального руководителя в группах компенсирующей направленности	86

2.6.1. Система взаимодействия музыкального руководителя со специалистами ДОО в коррекционно- образовательной деятельности.	
2.7. Работа с родителями по музыкальному воспитанию.....	89
2.8 Работа с воспитателями по музыкальному воспитанию.....	90
2.9 План работы с родителями и педагогическим коллективом по музыкальному воспитанию.....	90
3. ОРГАНИЗАЦИОННЫЙ РАЗДЕЛ.....	92
3.1. Психолого-педагогические условия, обеспечивающие развитие ребенка.....	92
3.2. Условия, необходимые для создания социальной ситуации развития детей, соответствующей специфике дошкольного возраста	93
3.3. Организация развивающей предметно-пространственной среды.....	94
4 Качество здоровьесберегающей деятельности музыкального руководителя.....	103
4.1. Планирование деятельности на основе учета состояния здоровья, показателей физического развития и психофизиологического развития воспитанников.....	100
4.2 Характеристика здоровьесберегающей деятельности музыкального руководителя.	
4.3 Создание развивающей предметно-пространственной среды, обеспечивающей развитие ребенка.	
Деятельность музыкального руководителя по изменению среды развития ребенка в соответствии с требованиями ФГОС ДО и реализуемой образовательной программой.	
Список литературы.....	96

1.1 Пояснительная записка.

«Музыкальное творчество детей - самый действенный способ их развития». (Б.В. Асафьев).

Тенденция в современной дошкольной педагогике раздела «Музыка» рассматривается как средство развития у детей эмоциональной отзывчивости, процесс активизации музыкально - эстетического воспитания и развитие их творческих способностей. Осваивая эту область знаний, дети приобщаются к музыкальному искусству, к восприятию прекрасного, вызывая желание вслушиваться в настроение, интонацию музыки и характерные особенности музыкального образа.

Рабочая программа по реализации раздела «Музыка» разработана с учетом основных принципов требований к организации и содержанию различных видов музыкальной деятельности в ДОУ, возрастных особенностей детей, на основе программы развития музыкальности у детей «Гармония» К.В. Тарасовой, Т.В. Нестеренко. И программы «Малыш» Петровой В.А.

Данная РП описывает курс подготовки по музыкальному развитию детей дошкольного возраста от 2 до 7 лет в соответствии с возрастными, индивидуальными и психическими особенностями, на основе обязательного минимума содержания по разделу «Музыка» для ДОУ, с обновлением содержания по программе «От рождения до школы» Н.Е Вераксы, Т.С Комарова, М.А. Васильева, и разделом « Музыкальное воспитание в детском саду» под редакцией М.Б. Зацепиной с направлениями работы дошкольного образовательного учреждения. Особенностью данного курса является включение регионального компонента, активизация репродуктивного компонента музыкального мышления через творчество.

Программа разработана в соответствии с документами:

- Федеральным законом «Об образовании в Российской Федерации» ФЗ-273 от 29.12.2012;
- Федеральным государственным образовательным стандартом дошкольного образования;
- Семейным кодексом РФ от 08.12.1995 № 223 ФЗ (с изм. и доп.);
- Федеральным законом «Об основных гарантиях прав ребёнка в Российской Федерации» от 24.07.1998 № 124-ФЗ (с изм. и доп.);
- постановлением Главного государственного санитарного врача Российской Федерации от 15 мая 2013г. №26 «Об утверждении Сан ПиН 2.4.1.3049-13 «Санитарно-эпидемиологические требования к устройству, содержанию и организации режима работы дошкольных образовательных организаций».
- Основной образовательной программой ДОУ

Основное назначение рабочей программы:

Предоставить детям систему увлекательных занятий, позволяющих усвоить программу по разделу «Музыка»

Способствовать:

- Формированию музыкальных знаний, умений, навыков;
- Накоплению впечатлений;
- Спонтанному выражению творческого начала в зрительных, сенсорно-моторных, речевых направлениях;
- Импровизации;
- Формированию умения понять образовательную задачу.

В рабочей программе (РП) определены музыкальные и коррекционные задачи, необходимые для развития интеллектуальных и личностных качеств ребенка средствами музыки как одной из областей продуктивной деятельности детей дошкольного возраста, для ознакомления с миром

музыкального искусства в условиях детского сада, для формирования общей культуры детей дошкольного возраста. РП состоит в системе специально организованных занятий по музыкальному воспитанию, способствующих не только более полному формированию художественно-творческих и музыкальных способностей ребенка, но коррекции недостатков в физическом и психическом развитии детей.

1.1.1 Основные цели и задачи рабочей программы раздела «Музыка»

Содержание раздела «Музыка» направленно на достижение **цели** развития музыкальности детей.

Цель программы в соответствии общей образовательной программой: введение детей в мир общечеловеческой культуры через фундаментальные проблемы, которые ребёнок самостоятельно «открывает» на основе мышления и творческого воображения в разных видах активной деятельности, расширяя жизненный опыт.

Цель программы в соответствии с программой «Гармония» - создание благоприятных условий для полноценного всестороннего развития ребенка, формирование основ базовой музыкальной культуры личности, развитие психических и физических качеств в соответствии с возрастными и индивидуальными особенностями. Развитие творческих и актерских способностей ребенка, развитие музыкально-художественной деятельности, приобщение к музыкальному искусству, развитие музыкальности детей, развитие способности эмоционально воспринимать музыку достигается путем решения следующих **задач**.

Развитие музыкально – художественной деятельности

Всестороннее развитие личностно-творческого потенциала ребенка и на этой основе формирование его эстетической культуры. Выявление художественно-творческих устремлений на основе проблемных, поисковых методов обучения: беседы, игровой импровизации, наблюдения.

Приобщение к музыкальному искусству

Раскрытие преобразующей силы музыки и ее влияние на внутреннюю сферу человека, развитие музыкально-творческих способностей, развитие творческой активности через театральную деятельность.

Обеспечение эмоционально-психологического благополучия, охраны и укрепления здоровья детей.

1. Развивать коммуникативные способности.
2. Научить детей творчески использовать музыкальные впечатления в повседневной жизни.
3. Подготовить детей к восприятию музыкальных образов и представлений.
4. Заложить основы гармонического развития: развитие слуха, голоса, внимания, движения, чувства ритма и красоты мелодии, развитие индивидуальных способностей.
5. Приобщать детей к русской народно - традиционной и мировой музыкальной культуре.
6. Подготовить детей к освоению приемов и навыков в различных видах музыкальной деятельности.
7. Познакомить детей с разнообразием музыкальных форм и жанров в привлекательной и доступной форме.
8. Обогащать детей музыкальными знаниями и представлениями в музыкальной игре.
9. Развивать детское творчество во всех видах музыкальной деятельности.

Основные цели и задачи раздела «Музыка» реализуются в основных видах музыкальной деятельности.

Раздел «СЛУШАНИЕ»

Задачи (общие):

- ознакомление с музыкальными произведениями, их запоминание, накопление музыкальных впечатлений;
- развитие музыкальных способностей и навыков культурного слушания музыки;
- развитие способности различать характер песен, инструментальных пьес, средств их выразительности; формирование музыкального вкуса

Раздел «ПЕНИЕ»

Задачи (общие):

- формирование у детей певческих умений и навыков
- обучение детей исполнению песен на занятиях и в быту, с помощью воспитателя и самостоятельно, с сопровождением и без сопровождения инструмента
- развитие музыкального слуха, т.е. различение интонационно точного и неточного пения, звуков по высоте, длительности, слушание себя при пении и исправление своих ошибок
- развитие певческого голоса, укрепление и расширение его диапазона.

Раздел «МУЗЫКАЛЬНО-РИТМИЧЕСКИЕ ДВИЖЕНИЯ»

Задачи (общие):

- развитие музыкального восприятия, музыкально-ритмического чувства и в связи с этим ритмичности движений
- обучение детей согласованию движений с характером музыкального произведения, наиболее яркими средствами музыкальной выразительности, развитие пространственных и временных ориентировок
- обучение детей музыкально-ритмическим умениям и навыкам через игры, пляски и упражнения
- развитие художественно-творческих способностей

Раздел «ИГРА НА ДЕТСКИХ МУЗЫКАЛЬНЫХ ИНСТРУМЕНТАХ»

Задачи (общие):

- совершенствование эстетического восприятия и чувства ребенка,
- становление и развитие волевых качеств: выдержка, настойчивость, целеустремленность, усидчивость.
- развитие сосредоточенности, памяти, фантазии, творческих способностей, музыкального вкуса.
- знакомство с детскими музыкальными инструментами и обучение детей игре на них.
- развитие координации музыкального мышления и двигательных функций организма.

Раздел «ТВОРЧЕСТВО (песенное, музыкально-игровое, танцевальное. Импровизация на детских музыкальных инструментах)»

Задачи (общие):

- развивать способность творческого воображения при восприятии музыки
- способствовать активизации фантазии ребенка, стремлению к достижению самостоятельно поставленной задачи, к поискам форм для воплощения своего замысла
- развивать способность к песенному, музыкально-игровому, танцевальному творчеству, к импровизации на инструментах

1.1.2 Настоящая программа разработана с учетом принципов построения программы:

1. Принцип интегративности – определяется взаимосвязью и взаимопроникновением разных видов искусства и разнообразной художественно-творческой деятельностью.
2. Принцип гуманности - любовь к жизни, любовь к искусству, любовь к ребёнку. Это триединство лежит в основе формирования личности.
3. Принцип деятельности (деятельностный подход) – формирование умений самостоятельно применять знания в разных областях, моделях.
4. Принцип культуросообразности – содержание программы выстраивается как последовательное освоение общечеловеческих ценностей культуры, где ведущей ценностью является человек, как личность способная творить, выдумывать, фантазировать.
5. Принцип вариативности - материал постоянно варьируется, представляя тем самым необычность и новизну, эффект сюрпризности.
6. Принцип креативности (организации творческой деятельности).

7. Принцип эстетизации – предполагает наполнение жизни детей яркими переживаниями от соприкосновения с произведениями искусства, овладение языком искусства.
8. Принцип свободы выбора – в любом обучающем или управляющем действии предоставлять ребенку выбор.
9. Принцип обратной связи - предполагает рефлексию педагогической деятельности и деятельности детей, анализ настроения и самочувствия ребенка, мониторинг уровня развития дошкольников, диагностику индивидуальных особенностей.
10. Принцип адаптивности – предполагает гибкое применение содержания и методов эмоционально-творческого развития детей в зависимости от индивидуальных и психофизиологических особенностей каждого ребёнка.

1.2 Планируемые результаты

Программа строится на основе общих закономерностей развития личности детей дошкольного возраста с учетом сенситивных периодов в развитии.

Младшая группа

1. Внимательно слушает музыкальное произведение, запоминает.
2. Проявляет эмоциональную отзывчивость, чувствует характер музыкального произведения.
3. Различает танцевальный, песенный, маршевый метроритм, передает их в движении.
4. Ребенок активен в играх на исследовании звука, подпевании, в элементарном музицировании.

Средняя группа

1. Устанавливает связь между средствами выразительности и содержанием музыкально-художественного образа.
2. Различает выразительный и изобразительный характер в музыке
3. Владеет элементарными вокальными приемами. Чисто интонирует попевки в пределах знакомых интервалов
4. Ритмично музицирует, слышит сильную долю в двух-трехдольном размере
5. Накопленный на занятиях музыкальный опыт переносит в самостоятельную деятельность, делает попытки творческих импровизаций на инструментах, в движении и пении.

Старшая группа

1. Развиваются элементы культуры слушательского восприятия.
2. Выражает желание посещать концерты, музыкальный театр
3. Имеет представление о жанрах музыки.
4. Проявляет себя в разных видах музыкальной исполнительской деятельности
5. Активен в театрализации.
6. Участвует в инструментальных импровизациях.

Подготовительная группа

1. Развита культура слушательского восприятия.
2. Выражает желание посещать концерты, музыкальный театр.
3. Имеет представление о жанрах и направлениях классической и народной музыки, творчестве разных композиторов.
4. Проявляет себя во всех видах музыкально-исполнительской деятельности, на праздниках.
5. Активен в театрализации, где включаются ритма-интонационные игры, помогающие почувствовать выразительность и ритмичность интонаций, а также стихотворных ритмов, певучие диалоги или рассказывания.
6. Участвует в инструментальных импровизациях.

Дети с различными нарушениями в физическом и психическом развитии могут иметь качественно неоднородные уровни речевого, познавательного и социального развития личности. Поэтому целевые ориентиры основной образовательной программы МБДОУ, реализуемой с участием детей с ограниченными возможностями здоровья (далее - ОВЗ), учитывают не только возраст ребенка, но и уровень развития его личности, степень выраженности различных нарушений, а также индивидуально-типологические особенности развития ребенка.

Программой *не предусматривается оценивание* качества образовательной деятельности МБДОУ на основе достижения детьми планируемых результатов освоения Программы.

Система оценки качества реализации программ дошкольного образования на уровне МБДОУ обеспечивает участие всех участников образовательных отношений в соответствии с принципами и требованиями Стандарта.

1.3 Развивающее оценивание качества образовательной деятельности по программе

Концептуальные основания оценки качества образовательной деятельности, осуществляемой Организацией по Программе, определяются требованиями Федерального закона «Об образовании в Российской Федерации», а также Стандарта, в котором определены государственные гарантии качества образования и представляет собой важную составную часть образовательной деятельности МБДОУ, направленную на ее усовершенствование

Оценивание качества, т. е. оценивание соответствия образовательной деятельности, реализуемой МБДОУ, заданным требованиям Стандарта и Программы в дошкольном образовании направлено в первую очередь на оценивание качества созданных детским садом условий в процессе образовательной деятельности: психолого-педагогических, кадровых, материально-технических, финансовых, информационно-методических, управление МБДОУ и т. д.

Оценка образовательной деятельности осуществляется на основе внутреннего мониторинга качества в МБДОУ № 118.

Результаты мониторинга становления основных характеристик развития личности ребенка не могут быть использованы для оценки качества реализации образовательной Программы. Однако динамика становления основных характеристик развития личности ребенка может выступать одним из показателей эффективности деятельности педагога по реализации Программы, уровнем владения необходимыми профессиональными и общекультурными компетенциями, характеристикой, отражающей качества анализа данных мониторинга и выработанных мероприятий по коррективке образовательного процесса и изменения психолого – педагогических условий

Программой *не предусматривается оценивание* качества образовательной деятельности МБДОУ на основе достижения детьми планируемых результатов освоения Программы.

Целевые ориентиры, представленные в Программе:

- не подлежат непосредственной оценке;
- не являются непосредственным основанием оценки как итогового, так и промежуточного уровня развития детей;
- не являются основанием для их формального сравнения с реальными достижениями детей;
- не являются основой объективной оценки соответствия установленным требованиям образовательной деятельности и подготовки детей;
- не являются непосредственным основанием при оценке качества образования.

Программой предусмотрена система мониторинга динамики развития детей, динамики их образовательных достижений, основанная на методе наблюдения и включающая:

- педагогические наблюдения, педагогическую диагностику, связанную с оценкой эффективности педагогических действий с целью их дальнейшей оптимизации;

- детские портфолио, фиксирующие достижения ребенка в ходе образовательной деятельности;
- карты развития ребенка;
- различные шкалы индивидуального развития.

В соответствии со Стандартом и принципами Программы оценка качества образовательной деятельности по Программе:

- 1) поддерживает ценности развития и позитивной социализации ребенка дошкольного возраста;
- 2) учитывает факт разнообразия путей развития ребенка в условиях современного постиндустриального общества;
- 3) ориентирует систему дошкольного образования на поддержку вариативности используемых образовательных программ и организационных форм дошкольного образования;
- 4) обеспечивает выбор методов и инструментов оценивания для семьи, образовательной организации и для педагогов МБДОУ в соответствии:
 - с разнообразием вариантов развития ребенка в дошкольном детстве,
 - разнообразием вариантов образовательной среды,
 - разнообразием местных условий в разных регионах и муниципальных образованиях Российской Федерации;
- 5) представляет собой основу для развивающего управления программами дошкольного образования на уровне МБДОУ, учредителя, региона, страны, обеспечивая тем самым качество основных образовательных программ дошкольного образования в разных условиях их реализации в масштабах всей страны.

Система оценки качества реализации программ дошкольного образования на уровне МБДОУ обеспечивает участие всех участников образовательных отношений в соответствии с принципами и требованиями Стандарта.

Программой предусмотрены следующие уровни системы оценки качества:

- диагностика развития ребенка, используемая как профессиональный инструмент педагога с целью получения обратной связи от собственных педагогических действий и планирования дальнейшей индивидуальной работы с детьми по Программе;
- внутренняя оценка, самооценка МБДОУ;
- внешняя оценка МБДОУ, в том числе независимая профессиональная и общественная оценка.

На уровне образовательной организации система оценки качества реализации Программы решает **задачи**:

- повышения качества реализации программы дошкольного образования;
- реализации требований Стандарта к структуре, условиям и целевым ориентирам основной образовательной программы дошкольной организации;
- обеспечения объективной экспертизы деятельности в процессе оценки качества программы задания ориентиров педагогам в их профессиональной деятельности и перспектив развития МБДОУ;
- создания оснований преемственности между дошкольным и начальным общим образованием.

Важную роль в системе оценки качества образовательной деятельности играют также семьи воспитанников и другие субъекты образовательных отношений, участвующие в оценивании образовательной деятельности МБДОУ, предоставляя обратную связь о качестве образовательных процессов.

Система оценки качества образования:

- сфокусирована на *оценивании психолого-педагогических и других условий реализации основной образовательной программы в МБДОУ в пяти образовательных областях*, определенных Стандартом;

- учитывает **образовательные предпочтения и удовлетворенность** дошкольным образованием со стороны **семьи ребенка**;
- **исключает** использование **оценки индивидуального развития ребенка в контексте оценки работы МБДОУ**;
- исключает унификацию и **поддерживает вариативность** программ, форм и методов дошкольного образования;
- способствует **открытости** по отношению к ожиданиям ребенка, семьи, педагогов, общества и государства;
- включает как **оценку педагогами МБДОУ собственной работы, так и независимую профессиональную и общественную оценку** условий образовательной деятельности в дошкольной организации;
- использует единые **инструменты, оценивающие условия реализации программы** в МБДО, как для самоанализа, так и для внешнего оценивания.

2. СОДЕРЖАТЕЛЬНЫЙ РАЗДЕЛ

Описание образовательной деятельности в соответствии с художественно-эстетическим направлением развития ребенка по разделу «Музыка»

2.1.1 Формы и виды музыкальной деятельности

Организация учебного процесса в МБДОУ регламентируется: учебным планом, годовым календарным учебным графиком, расписанием занятий и циклограммой деятельности музыкального руководителя. Программа рассчитана на 5 лет и предусматривает проведение музыкальных занятий 2 раза в неделю в каждой возрастной группе в соответствии с требованиями СанПин -2.4.1.3049-13.

Объем учебной нагрузки

	Возрастные группы				
	1-я мл. гр.	2-я мл. гр.	Средняя группа	Старшая группа	Подготовительная группа
Длительность ООД	10	15	20	25	30
Количество в неделю/ Общее время в минутах.	2/20	2/30	2/40	2/50	2/60

Музыкальные занятия - основная форма организации музыкальной деятельности детей. На которых наиболее эффективно и целенаправленно осуществляется процесс музыкального воспитания, обучения и развития детей.

Музыкальные занятия состоят из 3 частей.

1. Вводная часть

Подразумевает освоение и усовершенствование музыкально- ритмических движений, которые будут в дальнейшем использоваться в играх, плясках, танцах, хороводах.

2. Основная часть

Слушание

Научить ребенка вслушиваться в звучание музыки, создающей музыкально-художественный образ, эмоционально реагировать на музыку. Дать понять ребенку, что музыка выражает эмоции, характер, настроение человека.

Пение и подпевание

Развивать координации слуха и голоса детей, приобретение детьми певческих навыков (учить чисто интонировать, четко проговаривать слова, брать дыхание, начинать и заканчивать пение вместе с аккомпанементом). Игра на музыкальных инструментах, что особенно помогает развить у ребенка чувства ритма. Использование музыкально- дидактических игр.

3. Заключительная часть

Пляска, хоровод, игра. Освоение элементов танца и ритмопластики для создания музыкальных двигательных образов в играх и драматизациях.

Виды занятий.

Характеристика.

1. Индивидуальные музыкальные занятия Проводятся отдельно с ребенком. Это типично для детей раннего и младшего дошкольного возраста. Продолжительность такого занятия 5-10 минут, 2 раза в неделю. Для детей старшего дошкольного возраста организуется с целью совершенствования и развития музыкальных способностей. Умений и навыков музыкального исполнительства; индивидуальные сопровождения воспитанника в музыкальном воспитании и развитии.
2. Подгрупповые музыкальные занятия Проводятся с детьми 2 раза в неделю по 10-20 минут, в зависимости от возраста дошкольников.
3. Фронтальные занятия Проводятся со всеми детьми возрастной группы, их продолжительность также зависит от возрастных возможностей воспитанников.
4. Объединенные занятия Организуются с детьми нескольких возрастных групп.
5. Типовое (или традиционное) музыкальное занятия Включает в себя все виды музыкальной деятельности детей (восприятие, исполнительство и творчество) и подразумевает последовательно их чередование. Структура музыкального занятия может варьироваться
6. Доминантное занятие Это занятие с одним преобладающим видом музыкальной деятельности. Направленное на развитие какой-либо одной музыкальной способности детей (ладовое чувство, чувство ритма, звуковысотного слуха). В этом случае оно может включать разные виды музыкальной деятельности, но при одном условии – каждая из них направлена на совершенствование доминирующей способности у ребенка).
7. Тематическое музыкальное занятие Определяется наличием конкретной темы, которая является сквозной для всех видов музыкальной деятельности детей
8. Комплексные музыкальные занятия Основываются на взаимодействии различных видов искусства – музыки, живописи, литературы, театра, архитектуры и т.д. Их цель – объединять разные виды художественной деятельности детей (музыкальную, театрализованную, художественно- речевую, продуктивную) обогатить представление детей о специфике различных видов искусства и особенностях выразительных средств; о взаимосвязи искусств.

9. Интегрированные занятия Отличается наличием взаимовлияния и взаимопроникновения (интеграцией) содержание разных образовательных областей программы, различных видов деятельности, разных видах искусства, работающих на раскрытие в первую очередь идеи или темы, какого – либо явления, образа

Исходя из возникновения развития музыкальной деятельности детей дошкольного возраста, можно определить оптимальные формы организации музыкальной деятельности дошкольников.

Совместная деятельность взрослого и детей, направленная на становление первичной ценностной ориентации и социализации, виды деятельности и культурные практики в соответствии с образовательными областями		Самостоятельная деятельность детей	Совместная деятельность с семьей
Образовательная деятельность в режимных моментах	Групповая Подгрупповая		

Виды педагогической деятельности: индивидуальные музыкальные занятия, подгрупповые музыкальные занятия, фронтальные занятия, объединенные занятия, типовое (или традиционное) музыкальное занятие, доминантное занятие, тематическое музыкальное, комплексные музыкальные занятия, интегрированные занятия. Исходя из возникновения развития музыкальной деятельности детей дошкольного возраста, можно определить оптимальные формы организации музыкальной деятельности дошкольников.

- Игровое экспериментирование со звуками на предметной основе;
- Игры – эксперименты со звуками и игры – путешествие в разнообразный мир звуков (немузыкальных и музыкальных);
- Предметное коллекционирование (выставка погремушек, детских музыкальных инструментов, любимых музыкальных игрушек и т.д.);
- Музыкально-игровые приемы(звукоподражание);
- Музыкальные и музыкально- литературные загадки;
- Музыкально –пальчиковые и музыкально - логоритмические игры;
- Музыкально-двигательные игры – импровизации;

- Музыкальные сказки (слушание и исполнительство);
- Музыкально – сюжетно ролевые игры (песня-игра);
- Музыкальные игры-фантазирования;
- Музыкально – сюжетные занятия.
- Игровые проблемные ситуации на музыкальной основе;
- Усложняющиеся игры-эксперименты и игры –путешествия;
- Музыкально-дидактические игры;
- Игры – этюды по мотивом музыкальных произведений;
- Сюжетные проблемные ситуации или ситуации с ролевым взаимодействием;
- Концерты;
- Музыкально-дидактическая игра.
- Компьютерные музыкальные игры.
- Музыкально -игровые занятия.
- Исследовательская (Опытная) деятельность.
- Проектная деятельность.
- Театрализованная деятельность.
- Хороводная игра.
- Музыкально- игры импровизации.
- Музыкальные конкурсы, фестивали, концерты.
- Музыкальные экскурсии и прогулки, музыкальный музей.
- Интегративная деятельность.
- Клуб музыкальных интересов.
- Беседы по вопросам детей о музыке.
- Самостоятельная музыкальная деятельность детей

Для реализации раздела музыкальное воспитание мной, как музыкальным руководителем используются следующие современные образовательные технологий:

Здоровьесберегающие (валеологические песенки-распевки, логоритмические распевки, упражнения, дыхательная гимнастика, психогимнастика и театральные этюды, артикуляционная гимнастика, оздоровительные и фонопедические упражнения, игровой массаж, пальчиковые игры, музыкотерапия, музыкально – оздоровительные досуги);

технология развивающего обучения: квесты, музыкальные гостиные;
 метод проектов: «Быт и фольклор Донского края», «Из - за Дона песню выведу», «Народные праздники», «Полороловое воспитание старших дошкольников», «Край Донской, ты сердцу мил», «Времена года П. Чайковский», «Мир эмоций», «Неделя музыки»;
 технология проблемного обучения;
 интерактивная технология (используются презентации по разным темам, мультимедиа материалы);
 игровая технология;
 технология интегрированной образовательной деятельности.

Формы организации детей			
Индивидуальные Подгрупповые	Групповые Подгрупповые Индивидуальные	Индивидуальные Подгрупповые	Групповые Подгрупповые Индивидуальные
<p>Использование музыки: -на утренней гимнастике и в организованной образовательной деятельности, режимные моменты, - во время прогулки (в теплое время); - в игровой деятельности - перед дневным сном; - при пробуждении; - на праздниках и развлечениях</p>	<p>Использование музыки: в организованной образовательной деятельности; на праздниках, развлечениях; Музыка в повседневной жизни: -в различных образовательных областях; - в театрализованной деятельности; -при слушании музыкальных произведений в группе; -на прогулке (подпевание знакомых песен, попевок); -в детских играх, забавах, потешках; -при рассматривании картинок, иллюстраций в детских книгах, репродукций, предметов окружающей действительности;</p>	<p>Создание условий для самостоятельной музыкальной деятельности в группе: подбор музыкальных инструментов, музыкальных игрушек, театральных кукол, атрибутов для ряжения, элементов костюмов различных персонажей, ТСО. Экспериментирование со звуком</p>	<p>Консультации для родителей Родительские собрания Индивидуальные беседы Совместные праздники, развлечения в ДОУ (включение родителей в праздники и подготовку к ним) Театрализованная деятельность (концерты родителей для детей, совместные выступления детей и родителей, шумовой оркестр) Открытые просмотры организованной образовательной деятельности; Создание наглядно-педагогической пропаганды для родителей (стенды, папки или ширмы-передвижки); Оказание помощи родителям по созданию предметно-музыкальной среды в семье; Посещения детских музыкальных театров; Прослушивание аудиозаписей с просмотром соответствующих картинок, иллюстраций</p>

2.1.2 Взаимосвязь специалистов в реализации задач раздела «Музыка» Взаимосвязь специалистов в реализации задач раздела «Музыка»

Для успешной реализации раздела «Музыка» музыкальному руководителю необходимо взаимодействовать со всеми специалистами, задействованными в образовательном процессе: с воспитателями, педагогом – психологом, учителем–логопедом, инструктором по физической культуре, руководителем изо студии.

Направлять процесс музыкального воспитания в нужное русло может лишь тот, кто неотрывно работает с детьми, а именно – воспитатель. Воспитатель осуществляет в основном всю педагогическую работу в детском саду, следовательно, он не может оставаться в стороне и от музыкально-педагогического процесса.

Педагогу – воспитателю важно не только понимать и любить музыку, уметь выразительно петь, ритмично двигаться и в меру своих возможностей играть на музыкальных инструментах. Самое существенное – уметь применить свой музыкальный опыт в воспитании детей.

Воспитывая ребёнка средствами музыки, педагоги нашего учреждения, понимают её значение для всестороннего развития личности. Прекрасно, когда дети в свободное время водят хоромы, поют песни. Подбирают мелодии на металлофоне. Музыка должна пронизывать многие стороны жизни ребёнка и быть её активным проводником. В детском саду работу по повышению уровня музыкальных знаний, развитию музыкального опыта коллектива педагогов ведёт музыкальный руководитель, который совместно с воспитателем организуют, и проводят музыкальные занятия, литературно-музыкальные утренники, театральные постановки. Выявляют музыкально одаренных детей и занимаются с ними индивидуально и в группе. Вместе с воспитателем проводят музыкально-дидактические, театрализованные и ритмические игры. Совместно разрабатывают и проводят: праздники, развлечения, досуги.

С педагогом психологом музыкальный руководитель подбирает музыкальный фон на занятия, ритмические игры, музыку для релаксации.

Взаимодействие учителя-логопеда и музыкального руководителя проявляется в проведении совместных логоритмических занятий, подбора стихов на праздники, для детей с речевыми нарушениями. Подбора музыки, как фона на занятиях.

Совместная деятельность музыкального руководителя с инструктором по физической культуре проявляется в музыкальном сопровождении утренней оздоровительной гимнастики, подвижных игр, динамических пауз, спортивных досугов и развлечениях под музыку, выступления на праздничных концертах посвященных важным событиям с музыкально – ритмическими композициями.

Взаимодействие с руководителем изостудии осуществляется в проведении совместных интегрированных и тематических занятий, в изготовлении атрибутов и декораций к праздникам. Подбор музыкального материала, соответствующего тематике занятия.

2.1.3. Интеграция раздела "Музыка" с образовательными областями ФГОС ДО

Связь с другими образовательными областями

Раздел музыкальное воспитание прослеживается в 5 направлениях развития дошкольников.

- Социально-коммуникативное развитие: формирование представлений о музыкальной культуре и музыкальном искусстве; развитие игровой деятельности; формирование гендерной, семейной, гражданской принадлежности, патриотических чувств, чувства принадлежности к мировому сообществу, формирование основ безопасности собственной жизнедеятельности в различных видах музыкальной деятельности;
- Познавательное развитие: знакомство с композиторами, музыкальными жанрами, ладами, темпами, музыкальными инструментами, сенсорное развитие, формирование целостной картины мира в сфере музыкального искусства, творчества;
- Речевое развитие: развитие свободного общения со взрослыми и детьми в области музыки; развитие всех компонентов устной речи в театрализованной деятельности; развитие голосового аппарата, укрепление голосовых связок, развитие дикции, практическое овладение воспитанниками норм речи;
- Художественно – эстетическое: развитие детского творчества, приобщение к различным видам искусства, использование художественных произведений для закрепления результатов восприятия музыки, формирование интереса к эстетической стороне окружающей действительности; использование музыкальных произведений с целью усиления эмоционального восприятия художественных произведений;
- Физическое развитие: развитие физических качеств музыкально-ритмической деятельности, использование музыкальных произведений в качестве музыкального сопровождения различных видов детской деятельности и двигательной активности. Сохранение и укрепление физического и психического здоровья детей, формирование представлений о здоровом образе жизни, релаксация.

2.2.1. Содержание педагогической работы по освоению раздела «Музыка» для детей 2-3 лет.

*** Возрастные особенности детей 2-3 лет.**

На третьем году жизни дети становятся самостоятельнее. Продолжает развиваться предметная деятельность, ситуативно-деловое общение ребенка и взрослого; совершенствуются восприятие, речь, начальные формы произвольного поведения, игры, наглядно-действенное мышление.

На третьем году жизни совершенствуются зрительные и слуховые ориентировки, что позволяет детям безошибочно выполнять ряд заданий: осуществлять выбор из 2-3 предметов по форме, величине и цвету; различать мелодии; петь. Совершенствуется слуховое восприятие, прежде всего фонематический слух. К трем годам дети воспринимают все звуки родного языка, но произносят их с большими искажениями.

***Содержание раздела «Музыка»** направлено на достижение цели развития музыкальности детей, способности эмоционально воспринимать музыку, через решение следующих **задач:**

- развитие музыкально художественной деятельности;
- приобщение к музыкальному искусству.

Разделы музыкального воспитания

Раздел «СЛУШАНИЕ»

Задачи:

Учить детей внимательно слушать спокойные и бодрые песни, музыкальные пьесы разного характера, понимать, о чем (о ком) поется и эмоционально реагировать на содержание.

Учить различать звуки по высоте (высокое и низкое звучание фортепьяно, металлофона)

Раздел «ПЕНИЕ»

Задачи:

Вызывать активность при подпевании и пении. Развивать умение подпевать фразы в песне. Постепенно приучать к сольному пению.

Раздел «МУЗЫКАЛЬНО-РИТМИЧЕСКИЕ ДВИЖЕНИЯ»

Задачи:

- развитие музыкального восприятия, музыкально-ритмического чувства и в связи с этим ритмичности движений;
- обучение детей согласованию движений с характером музыкального произведения, наиболее яркими средствами музыкальной выразительности, развитие пространственных и временных ориентировок;
- обучение детей музыкально-ритмическим умениям и навыкам через игры, пляски и упражнения;
- развитие художественно-творческих способностей;
- развитие музыкально-сенсорных способностей детей;
- содействие эмоциональному восприятию музыки через музыкально-ритмическую деятельность;- обучение реакциям на смену двух и трёхчастной формы, динамики, регистра;
- расширение навыков выразительного движения;
- развитие внимания, двигательной реакции.

ПЕРСПЕКТИВНОЕ ПЛАНИРОВАНИЕ МУЗЫКАЛЬНОГО ВОСПИТАНИЯ В ПЕРВОЙ МЛАДШЕЙ ГРУППЕ

Сентябрь.

Занятие №1-№ 4. Период с 17.09.18- 28.09.18

Формы организации и виды музыкальной деятельности		Программные задачи	Музыкальный репертуар
О О Д	Слушание музыки	Побуждать слушать мелодию спокойного характера, ласковую и нежную, а также контрастную ей – веселую, задорную, яркую музыку; учить различать тихое и громкое звучание музыки, отмечать хлопками	«Баю – бай» В.Агафонникова; «Ах вы, сени!» «Полянка» (русские народные мелодии); «Тихо – громко» Тиличевой
	Пение	Приобщать к пению, учить подпевать повторяющиеся слова (мяу-мяу, гав-гав); вызывать эмоциональный отклик на песни различного содержания и характера; формировать певческие интонации, приучая подстраиваться к пению взрослого	«Кошка» Ан.Александрова, Н.Френкель «Бобик» Т.Попатенко, Н.Найденовой
	Музыкально — ритмические движения	Развивать двигательную активность; формировать элементарную ритмичность в движениях под музыку; побуждать передавать ритм ходьбы и бега; помочь освоению простейших танцевальных движений по показу воспитателя; развивать ориентирование в пространстве (умение двигаться стайкой в указанном направлении)	«Марш» А.Павлова; «Марш» Е.Тиличевой; «Ах ты, береза» «Как у наших у ворот» «Игра» Т.Ломовой; «Ходим — бегаем» Е. Тиличевой «Веселые ручки»
	Пляски	Учить выполнять простейшие танцевальные движения: ритмичные хлопки, «пружинку», кружение шагом, притопы; приучать активно участвовать в плясках	«Да-да-да» Е.Тиличевой «Пляска с колокольчиками» «Маленькая полечка» «Гопачок»
	Элементарное музицирование	Познакомить со звучанием колокольчика, погремушки и барабана, предложить поиграть на этих муз. инструментах	«Ах вы, сени» «Полянка» «Как у наших у ворот» (р.н.п.)
Самостоятельная деятельность			
Праздники и развлечения		Развивать эмоциональную отзывчивость малышей.	«Курочка Ряба»

Октябрь.

Занятия №5-№12 Период с 1.10.18-26.10.18г.

Формы организации и виды музыкальной деятельности		Программные задачи	Музыкальный репертуар
О О Д	Слушание музыки	Познакомить с новыми игрушками, обыграть их, рассказать стихи, спеть о них; показать принципы активного слушания (с движениями, жестами)	«Дождик большой и маленький» «Мишка» «Собачка»
	Пение	Побуждать принимать активное участие в пении, подпевать взрослому повторяющиеся слова (кап-кап, гав-гав); учить узнавать знакомые песни и эмоционально откликаться на них	«Собачка» М.Раухвергера «Дождик», Осень в гости просим. Обухова.
	Музыкально — ритмические движения	Учить менять движение вместе со сменой характера музыки: бодрый шаг — бег, бодрый шаг — отдыхать, бодрый шаг — прыгать как зайчики; тренировать в ориентировании в пространстве: ходить и бегать «стайкой» за воспитателем в заданном направлении, подбегать к воспитателю; развивать координацию движений	«Ножками затопали» М.Раухвергера; «Марш» А.Парлова; «Кто хочет побегать?» Л.Вишкарёва; «Ты, канава» р.н.п.
	Пляски	Побуждать участвовать в пляске, ритмично исполнять движения (хлопки, притопы, кружение, выставление ноги на пятку, «пружинка»); развивать способность ритмично выполнять движения; приучаться двигаться, сохраняя правильную осанку	«На лесной полянке» Б.Кравченко . Веселая пляска, Танец с листиками «Дует, дует ветер» И.Плакиды; «Мишутка пляшет»
	Элементарное музицирование	Познакомить со звучанием колокольчика, погремушки и барабана, предложить поиграть на этих муз. инструментах	«Ах вы, сени» «Полянка» «Как у наших у ворот» (р.н.п.)
Самостоятельная деятельность			
Праздники и развлечения		Развивать эмоциональную отзывчивость детей, побуждать их активно участвовать в развлечении.	«В гостях у бабушки Маруси», Праздник осени.

**Дни эмоциональной разгрузки с 29.10.18-05.11.18г.
Ноябрь.**

Занятие № 13-№19 Период с 8.11.18-30.11.18г.

Формы организации и виды музыкальной деятельности		Программные задачи	Музыкальный репертуар
О О Д	Слушание музыки	Побуждать слушать веселую ритмичную музыку, передающую образ лошадки, сопровождать слушание звучащими жестами (шлепки по коленям, притопы, хлопки); приучать эмоционально откликаться на настроение нежной, ласковой музыки, передавать характер плавными движениями рук; учить слышать громкую и тихую музыку и выполнять соответствующие движения.	«Осенние листочки» Н.Верескиной «Моя лошадка» А.Гречанинова; «Погремушки»
	Пение	Активно приобщать к подпеванию несложных песен, сопровождая пение жестами; побуждать к творческому проявлению в самостоятельном нахождении интонации	«Мишка» О.Девочкиной; «Лошадка» М.Раухвергера
	Музыкально — ритмические движения	Учить двигаться за воспитателем парами; правильно выполнять танцевальные движения: ритмичные хлопки, притопы одной ногой, хлоп — топ, выставление ноги на пятку, кружение вокруг себя, «пружинку», «фонарики»; приучать ритмично повторять за воспитателем несложные движения, имитирующие движения животных (зайцев, медведей, лошадок, птичек)	«На лошадке», «Веселые парочки», «Превращалочка», «Осенняя песенка» Ан.Александрова «Мы идем» Р.Рустамова
	Пляски	Учить выполнять простые танцевальные движения в соответствии с текстом (выставление ноги на пятку, притопы одной и двумя ногами, шлепки по коленям, хлопки), образовывать круг, взявшись за руки; приучать выполнять движения с предметами, не терять их, не отвлекаться на них	«Пляска с погремушками» (бел.н.п.) «Бульба» А.Ануфриевой «Мишутку пляшет», «Рыжие белочки» З.Левиной
	Элементарное музицирование	Побуждать активно участвовать в игре на музыкальных инструментах по одному и в оркестре	«Во саду ли...» р.н.п.
Самостоятельная деятельность			

Праздники и развлечения		
-------------------------	--	--

Декабрь.

Занятия № 20 -№26 Период с 3.12.18-26.12.18.г.

Формы организации и виды музыкальной деятельности		Программные задачи	Музыкальный репертуар
О О Д	Слушание музыки	Учить понимать и эмоционально реагировать на содержание (о ком или о чем поется), двигаться в соответствии с характером музыки, выполняя словесные указания воспитателя («Тихо падает снежок» - плавные движения руками сверху вниз. «Метет вьюга» - покачивания руками над головой); приучать до конца дослушивать музыкальную пьесу или ее отрывок.	«Вальс снежинок» Т.Ломовой; «Снежок и вьюга» «Дед Мороз» А.Филиппенко
	Пение	Вызывать желание петь вместе со взрослыми; заинтересовывать содержанием песен с помощью небольшого рассказа, использования игрушки; учить понимать, о чем поется в песне, подпевать без крика, спокойно.	«Бабушка Зима», «Дед Мороз» А.Филиппенко «Елка» Т.Попатенко
	Музыкально — ритмические движения	Совершенствовать умение ходить бодрым шагом и бегать на носочках; побуждать имитировать движения животных (зайчика, медведя, лисы); танцевальные движения: ритмичные хлопки, притопы одной ногой, хлоп — топ, выставление ноги на пятку, кружение вокруг себя, «пружинку», «фонарики»	«Мы идем», «Потанцуем», «Зимняя дорожка», «Заячья зарядка» В.Ковалько «Звери на елке» Г.Вихаревой
	Пляски	Приучать внимательно следить за движениями воспитателя, начинать и заканчивать их вместе с музыкой и правильно повторять; продолжать учить танцевать с различными предметами (игрушечными морковками, фонариками, снежинками), ритмично выполнять знакомые танцевальные движения.	«Танец со снежинками»; «Зимняя пляска» М.Старокадомского «Пляска зайчат с морковками» танец «Фонарики» А.Матлиной
	Элементарное музицирование	Познакомить с бубном, приемами игры на этом инструменте (удары по бубну, тремолы); учить ритмично играть на шумовых инструментах в оркестре	«Ах вы, сени»
Самостоятельная деятельность			

Праздники и развлечения	Привлекать детей к посильному участию в празднике. Способствовать формированию навыка перевоплощения в игровые образы.	«Новый год с Винни- Пухом»
-------------------------	--	----------------------------

**Дни эмоциональной разгрузки с 27.12.18-08.01.19г.
Январь.**

Занятие № 27-№ 33 Период с 9.01.19 г. по 31.01.19г.

Формы организации и виды музыкальной деятельности		Программные задачи	Музыкальный репертуар
О О Д	Слушание музыки	Учить понимать и различать пьесы разного характера — спокойные, ласковые, веселые и плясовые; побуждать сопровождать прослушивание соответствующими движениями (укачивать куклу, подражать повадкам зайки, «Машенька едет с горки на санках»)	«Зайка, походи» р.н.п. «Колыбельная» Е.Тиличеевой, «Машенька — Маша» С.Невельштейн
	Пение	Продолжать формировать певческие навыки, приучая подстраиваться к голосу взрослого; учить подпевать спокойно, в умеренном темпе, вступая вместе с музыкой	«Зайка, походи» р.н.п. Машенька — Маша»
	Музыкально — ритмические движения	Учить ориентироваться в муз зале с помощью словесных указаний направления движения и по показу воспитателя; развивать способность воспринимать и воспроизводить движения по показу взрослого (двигаться «прямым галопом», легко подпрыгивать); танцевальные движения: ритмические хлопки, хлоп — топ, «фонарики», притопы одной ногой, выставление ноги на пятку, постукивание каблукком, кружение вокруг себя, «пружинку»	«Зарядка», «Потанцуем», «Покатаем Машеньку», «Зимняя дорожка», «На прогулке» Т.Ломовой, «Ножками затопали» М.Раухвергера, «Бодрый шаг» В.Герчик
	Пляски	Совершенствовать умение выполнять простые танцевальные движения в кругу, в рассыпную; приучать двигаться по кругу, держась за руки; тренировать умение быстро брать друг друга за руки; продолжать учить танцевать с предметами (со снежками, с куклами)	«Полька зайчиков» А.Филиппенко, хоровод «Каравай», «Пляска со снежками» Н.Зарецкой, «Пляска с куклами»
	Элементарное музицирование	Побуждать активно участвовать в процессе музицирования на колокольчиках и погремушках, сопровождать пение игрой на этих шумовых инструментах	«Петрушка» И.Брамса
Самостоятельная деятельность			

Праздники и развлечения		
-------------------------	--	--

Февраль.

Занятия № 34 -№ 39 Период с 4.02.19. по 28.02.19.

Дополнительные дни эмоциональной разгрузки с 17.02.19 по 24.02.19г.

Формы организации и виды музыкальной деятельности		Программные задачи	Музыкальный репертуар
О О Д	Слушание музыки	Учить слушать и распознавать музыку различного темпа и ритма (под эту музыку можно шагать, а под эту побегать); побуждать слушать песни под аккомпанемент фортепиано с одновременным звучанием детских музыкальных инструментов (барабан, дудочка); учить различать звучание знакомых детских музыкальных инструментов	«Мишка шагает — мишка бегаёт», «Барабанщик» М.Красева, «Дудочка» Г.Левкодимова
	Пение	Формировать певческие навыки. Учить детей подпевать не только повторяющиеся слоги, но и отдельные фразы; приучать полностью прослушивать вступление к песне, не начинать пение раньше времени	«Дудочка» Г.Левкодимова, «Пирожки» А.Филиппенко
	Музыкально — ритмические движения	Учить ходить по кругу друг за другом, чередовать бодрый шаг с высоким, с легким бегом, «прямым галопом», прыжками на двух ногах; тренировать ходить по кругу, взявшись за руки; повторять знакомые танцевальные движения: ритмические хлопки, хлоп — топ, «фонарики», притопы одной ногой, выставление ноги на пятку, постукивание каблукком, кружение вокруг себя, «пружинка»	«Марш» Е.Тиличевой, «Вот как мы умеем» Е.Тиличевой, «Идем по кругу», «Раз, два! Мы идем!», «Чу — чу — чу! Паровоз!»
	Пляски	Учить строить круг и ходить хороводом, исполнять хороводную пляску по кругу, вокруг какого-либо предмета (игрушки); побуждать красиво выполнять простые движения в пляске, правильно держать в руках ложки, ритмично стучать ими, следить за осанкой	Хоровод «Снеговик», «Ложки деревянные»
	Элементарное музицирование	Прививать детям интерес к коллективному музицированию — игре в оркестре	«Светит месяц» р.н.м.
Самостоятельная деятельность			
Праздники и развлечения			

Март.

Занятие №40 - № 45 Период с 4.03.19г.-22.03.19

Формы организации и виды музыкальной деятельности		Программные задачи	Музыкальный репертуар
О О Д	Слушание музыки	Приучать внимательно слушать музыку изобразительного характера — пение жаворонка; учить определять характер песни: о маме — нежный, ласковый, о петушке — задорный	«Песня жаворонка» П. Чайковского, «Кто нас крепко любит?» И. Арсеева, «Петушок» р.н.п., «Стуколка» укр.н.п.
	Пение	Учить передавать образ песни с помощью выразительной интонации (спокойно и ласково о маме, звонко и четко о петушке); приучать к активному участию в подпевании вместе с педагогом музыкальных фраз; побуждать подпевать песню вместе с выполнением танцевальных движений	«Кто нас крепко любит?» И. Арсеевой, «Петушок» р.н.п., «Солнышко» Е.Макшанцевой
	Музыкально — ритмические движения	Учить быстро реагировать на смену движений в соответствии с музыкой: ходьба — танцевальные движения; учить детей ходить по залу парами, выполнять несложные движения в парах стоя лицом друг к другу; развивать умение ритмично выполнять движения: хлопки, притопы, кружение шагом, «пружинку», высокий шаг, хлоп — топ; приучать выполнять движения красиво, эмоционально	«Чу — чу — чу! Паровоз!», «Мамины помощники», «Идем парами», «Петух»
	Пляски	Учить выразительно выполнять движения пляски как в хороводе, так и парами, держаться своей пары; совершенствовать умение выполнять танцевальные движения с предметами (цветочками); побуждать импровизировать знакомые танцевальные движения под музыку	«Чок да чок» Е.Макшанцевой, «Цветочки голубые»
	Элементарное музицирование	Побуждать музицировать на самодельных музыкальных инструментах - «звенелках», «шумелках»	«Я на камушке сажу» р.н.п.
Самостоятельная деятельность			

Праздники и развлечения	Развивать у детей умение следить за действиями сказочных персонажей.	«Мама — солнышко мое»
-------------------------	--	-----------------------

**Дни эмоциональной разгрузки с 25.03.19 по 31.03.19г.
Апрель.**

Занятие №46- № 54Период с 1.04.19г.-30.04.19г.

Формы организации и виды музыкальной деятельности		Программные задачи	Музыкальный репертуар
О О Д	Слушание музыки	Учить соотносить определенные движения и жесты с содержанием, характером музыкального произведения; побуждать внимательно слушать весь фрагмент до конца, вызывая интерес словесным комментарием, показом иллюстрации или игрушки	«Баю» М.Раухвергера, «Колыбельная» В.Моцарта, «Полянка» р.н.п., «Кораблик» О.Девочкиной, «Птички поют»
	Пение	Формировать певческие навыки; побуждать подпевать веселые песни, подстраиваясь к голосу взрослого, не выкрикивая отдельные слова и слоги	«Автобус», «Птичка» Т.Попатенко
	Музыкально — ритмические движения	Учить начинать движения вместе с музыкой и заканчивать с последними звуками, чередовать спокойную ходьбу с легким бегом, прыжками на двух ногах; тренировать детей быстро вставать в круг; побуждать самостоятельно выполнять знакомые танцевальные движения: ритмические хлопки, хлоп — топ, «фонарики», притопы одной ногой, выставление ноги на пятку, постукивание каблучком, кружение вокруг себя, «пружинку»	«Идем — прыгаем» Р.Рустамова, «Калинка» р.н.м., «Посею лебеду на берегу» белорус.н.м., «Ноги и ножки» В.Агафонникова
	Пляски	Учить выполнять танцевальные движения с предметами (султанчиками); развивать точность, ловкость и выразительность исполнения движений; закреплять умение водить хоровод (вначале крепко взявшись за руки, поставить ножки на дорожку, выпрямить спинку)	«Березка», «Ручеек», «Из-под дуба» р.н.п
	Элементарное музицирование	Учить ритмично играть в соответствии с ритмом стихотворения	«Кап — кап» Е.Макшанцевой
Самостоятельная деятельность		Учить выразительно передавать образ или характер героев игры в движении, жестах мимике; побуждать выполнять правила игры, убежать и догонять не наталкиваясь друг на друга; обогащать двигательный опыт с помощью знакомства с новыми персонажами	«Мы цыплята», «Прилетела птичка», «Веселые жучки», «Ручеек», «Карусель»

Праздники и развлечения		
-------------------------	--	--

Май.

Занятия №55 - №58 Период с 6.05.19г.-20.05.19г.

Формы организации и виды музыкальной деятельности		Программные задачи	Музыкальный репертуар
О О Д	Слушание музыки	Учить соотносить услышанную музыку с движением (свободно двигаться под музыку, отмечать ее окончание каким — либо действием — присесть, опустить на цветок бабочку и т.д.); вызывать интерес к слушанию музыкальных пьес изобразительного характера, используя игрушки, музыкальные инструменты	«Треугольник» Т.Шутенко, «Бубен» Г.Фрида, «Белые гуси» М.Красева, «Машина» К.Волкова, «Мотылек» Р.Рустамова
	Пение	Побуждать активно участвовать в пении веселого характера с простым ритмическим рисунком и повторяющимися словами, одновременно выполнять несложные движения рукой	«Белые гуси» М.Красева, «Машина» К.Волкова
	Музыкально — ритмические движения	Учить реагировать на смену движений в соответствии со сменой музыкального материала (ходьба — танцевальные движения, прыжки, легкий бег); закреплять умения детей выполнять простые танцевальные движения: ритмические хлопки, хлоп — топ, «фонарики», притопы одной ногой, выставление ноги на пятку, постукивание каблучком, кружение вокруг себя, «пружинку», «фонарики»; формировать навыки ритмичной ходьбы; развивать слуховое внимание, умение начинать и заканчивать движения под музыку	«Марш» Е.Тиличевой, «Марш» А.Парлова, «Ноги и ножки» В.Агафонникова, «На птичьем дворе», «Гуси-гусенята» Г.Бойко, «Научились мы ходить» Е.Макшанцевой
	Пляски	Учить выполнять плясовые движения в кругу, в рассыпную, в парах, своевременно менять движения с изменением характера музыки и согласно тексту; развивать чувство ритма, координацию движений, слуховое внимание; побуждать эмоционально выполнять движения плясок по показу педагога	«Приседай» эст.н.п., «Шарики» И.Кишко, «Цветочки»
	Элементарное музицирование	Учить ритмично играть на шумовых музыкальных инструментах с различной динамикой: 1я часть — тихо, 2я часть — громко	«Я на горку шла» р.н.п.
Самостоятельная деятельность		Побуждать активно участвовать в игре; развивать быстроту движений и	«Бубен» Г.Фрида,

	ловкость	«Колечки»
Праздники и развлечения	Развивать эмоциональную отзывчивость малышей.	«Прощайте, ясельки!»

2.2.2.Содержание педагогической работы по освоению раздела «Музыка» для детей 3-4лет.

*** Возрастные особенности детей 3-4лет.**

В возрасте 3-4 лет необходимым становится создание условий для активного экспериментирования и практикования ребёнка со звуками с целью накопления первоначального музыкального опыта. Манипулирование музыкальными звуками и игра с ними (при их прослушивании, элементарном музицировании, пении, выполнения простейших танцевальных и ритмических движений) позволяют ребёнку начать в дальнейшем ориентироваться в характере музыки, её жанрах. Содержанием музыкального воспитания детей данного возраста является приобщение их к разным видам музыкальной деятельности, формирование интереса к музыке, элементарных музыкальных способностей и освоение некоторых исполнительских навыков. В этот период, прежде всего, формируется восприятие музыки, характеризующееся эмоциональной отзывчивостью на произведения. Маленький ребёнок воспринимает музыкальное произведение в целом. Постепенно он начинает слышать и вычленять выразительную интонацию, изобразительные моменты, затем дифференцирует части произведения. Исполнительская деятельность у детей данного возраста лишь начинает своё становление. Голосовой аппарат ещё не сформирован, голосовая мышца не развита, связки тонкие, короткие. Голос ребёнка не сильный, дыхание слабое, поверхностное. Поэтому репертуар должен отличаться доступностью текста и мелодии. Поскольку малыши обладают непроизвольным вниманием, весь процесс обучения надо организовать так, чтобы он воздействовал на чувства и интересы детей. Дети проявляют эмоциональную отзывчивость на использование игровых приёмов и доступного материала. Приобщение детей к музыке происходит и в сфере музыкальной ритмической деятельности, посредством доступных и интересных упражнений, музыкальных игр, танцев, хороводов, помогающих ребёнку лучше почувствовать и полюбить музыку. Особое внимание на музыкальных занятиях уделяется игре на детских музыкальных инструментах, где дети открывают для себя мир музыкальных звуков и их отношений, различают красоту звучания различных инструментов.

Структура и формы работы по реализации основных задач по видам музыкальной деятельности .

Воспитывать у детей эмоциональную отзывчивость на музыку. Познакомить с тремя музыкальными жанрами: песней, танцем, маршем. Способствовать развитию музыкальной памяти. Формировать умение узнавать знакомые песни, пьесы; чувствовать характер музыки, эмоционально на нее реагировать.

Раздел «СЛУШАНИЕ»

Задачи:

- ознакомление с музыкальными произведениями, их запоминание, накопление музыкальных впечатлений;
- развитие музыкальных способностей и навыков культурного слушания музыки;
- развитие способности различать характер песен, инструментальных пьес, средств их выразительности; формирование музыкального вкуса;
- развитие динамического, ритмического слуха, музыкальной памяти;
- помощь в восприятии связи музыкального искусства с окружающим миром;
- развивать систему музыкальных способностей, мышление, воображение;
- воспитание эмоциональной отзывчивости на музыку;
- побуждение детей к вербальному выражению эмоций от прослушанного произведения;

- развитие музыкально-сенсорного слуха детей;
- расширение кругозора детей через знакомство с музыкальной культурой;
- обучение взаимосвязи эмоционального и интеллектуального компонентов восприятия.

Раздел «ПЕНИЕ»

Задачи:

Способствовать развитию певческих навыков: петь без напряжения в диапазоне ре- (ми)- ля (си), в одном темпе со всеми, чисто и ясно произносить слова, передавать характер песни (весело, протяжно, ласково, напевно).

Песенное творчество. Учит допевать мелодии колыбельных песен, на слог «баю – баю» и веселые мелодии на слог «ля-ля».

Формировать навыки сочинительства веселых и грустных мелодий по образцу.

Раздел «МУЗЫКАЛЬНО-РИТМИЧЕСКИЕ ДВИЖЕНИЯ»

Задачи:

- развитие музыкального восприятия, музыкально-ритмического чувства и в связи с этим ритмичности движений;
- совершенствовать навыки основных движений: бег, ходьба, прыжки попеременно двумя ногами и одной, кружиться в парах, выполнять прямой галоп, двигаться под музыку с предметами и без.
- обучение детей согласованию движений с характером музыкального произведения, наиболее яркими средствами музыкальной выразительности, развитие пространственных и временных ориентировок;
- обучение детей музыкально-ритмическим умениям и навыкам через игры, пляски и упражнения;
- развитие художественно-творческих способностей;
- развитие музыкально-сенсорных способностей детей;
- содействие эмоциональному восприятию музыки через музыкально-ритмическую деятельность;
- обучение реакциям на смену двух и трёхчастной формы, динамики, регистра;
- расширение навыков выразительного движения;
- развитие внимания, двигательной реакции.

Раздел «ИГРА НА ДЕТСКИХ МУЗЫКАЛЬНЫХ ИНСТРУМЕНТАХ»

Задачи: Знакомить детей с некоторыми музыкальными инструментами: дудочкой, металлофоном, колокольчиком, бубном, погремушкой, барабаном и т.д. Учит дошкольников подыгрывать на детских ударных музыкальных инструментах.

- совершенствование эстетического восприятия и чувства ребенка;
- становление и развитие волевых качеств: выдержка, настойчивость, целеустремленность, усидчивость;
- развитие сосредоточенности, памяти, фантазии, творческих способностей, музыкального вкуса;
- знакомство с детскими музыкальными инструментами и обучение детей игре на них;
- развитие координации музыкального мышления и двигательных функций организма;
- работа над ритмическим слухом;
- развитие мелкой моторики;
- совершенствование музыкальной памяти.

Раздел «ТВОРЧЕСТВО (песенное, музыкально-игровое, танцевальное. Импровизация на детских музыкальных инструментах)»

Задачи:- развитие способности творческого воображения при восприятии музыки;

- способствовать активизации фантазии ребенка, стремлению к достижению самостоятельно поставленной задачи, к поискам форм для воплощения своего замысла;
- развитие способности к песенному, музыкально-игровому, танцевальному творчеству;
- формирование устойчивого интереса к импровизации;
- развитие эмоциональности детей.

ПЕРСПЕКТИВНОЕ ПЛАНИРОВАНИЕ МУЗЫКАЛЬНОГО ВОСПИТАНИЯ ВО ВТОРОЙ МЛАДШЕЙ ГРУППЕ

Форма организации музыкальной деятельности	Программные задачи	Репертуар	Реализуемые образовательные области	
Сентябрь				
Занятия № 1 -№4 С 17.09.18-28.09.18г.				
Планируемые результаты образовательной деятельности : поет, не отставая и не опережая других, умеет выполнять танцевальные движения; проявляет положительные эмоции в самостоятельной двигательной деятельности, проявляет интерес к участию в праздниках, совместном досуге, развлечениях, проявляет эмоциональную отзывчивость на доступные возрасту музыкальные произведения, различает веселые и грустные мелодии, умеет действовать совместно в подвижных играх и физических упражнениях, согласовывать движения				
О О Д	Слушание музыки.	Развивать у детей музыкальную отзывчивость. У ч и т ь различать разное настроение музыки (грустное, веселое, злое) Воспитывать интерес к классической музыке. Различать низкие и высокие звуки	«Весело – грустно» Л. Бетховена, «Болезнь куклы», «Новая кукла» П. И. Чайковского, «Плакса, резвушка, злюка» Д. Б. Кабалевского «Птичка и птенчики» Е. Тиличевой	<i>Художественно-эстетическое развитие:</i> приобщать детей к народной и классической музыке, формировать эмоциональную отзывчивость на произведение, умение различать веселую и грустную музыку, способствовать развитию певческих навыков, развивать умение бегать легко, в умеренном и быстром темпе под музыку, развивать умение кружиться в парах.
	Пение.	Учить петь естественным голосом, без выкриков, прислушиваться к пению других детей. Правильно передавать мелодию, формировать навыки коллективного пения	«Ходит осень», «Танец мухоморчиков», «Танец огурчиков» Т. Ломовой	
	Музыкально-	Упражнять детей в бодрой ходьбе, легком беге, мягких прыжках и при-	«Марш» М. Журбина, «Пружинка» Е. Гнесиной,	<i>Физическое развитие:</i> формировать умение согласовывать движения,

<p>ритмическая деятельность</p> <p>Пляски</p>	<p>седаниях. Приучать детей танцевать в парах, не терять партнера на протяжении танца. Воспитывать коммуникативные качества у детей. Доставлять радость от игры. Развивать ловкость, смекалку</p>	<p>«Легкий бег в парах» В. Сметаны. «Колобок», р. н. м.; «Танец с листочками» А. Филиппенко. «Дождик» Н. Луконина, «Жмурки с Мишкой» Ф. Флотова</p>	<p>ориентироваться в пространстве, способствовать формированию у детей положительных эмоций, активности в самостоятельной двигательной деятельности. <i>Познавательное развитие:</i> развивать умение воспринимать звучание различных музыкальных инструментов, знакомить с характерными особенностями следующих друг за другом времен года. <i>Социально-коммуникативное развитие:</i> поощрять участие детей в совместных играх, развивать интерес к различным видам игр; развивать диалогическую форму речи</p>
<p>II. Самостоятельная музыкальная деятельность</p>	<p>Использовать попевки вне занятий</p>	<p>«Колыбельная для куколки» М. Красева</p>	
<p>III. Праздники и развлечения</p>	<p>Воспитывать эстетический вкус, создавать радостную атмосферу Воспитывать культуру поведения, умение вести себя на празднике</p>	<p>Вечер игр «Осенние забавы»</p>	

Октябрь

Занятия №5 - №12 с 1.10.-26.10.18г.

Планируемые результаты к уровню развития интегративных качеств ребенка (на основе интеграции образовательных областей): умеет выполнять танцевальные движения: кружиться в парах, притопывать попеременно ногами, пытается петь, подпевать, двигаться под музыку, проявляет интерес к участию в праздниках, постановках, эмоционально-заинтересованно следит за развитием действия в кукольных спектаклях, пытается отражать полученные впечатления в речи и продуктивных видах деятельности.

О О Д	Слушание музыки.	Продолжить развивать у детей музыкальное восприятие, отзывчивость на музыку разного характера. Учить воспринимать и определять веселые и грустные произведения. Знакомить с произведениями П. И. Чайковского, Д. Б. Кабалевского. Учить различать динамику (тихое и громкое звучание)	«Ласковая просьба» Г. Свиридова, «Игра в лошадки» П. И. Чайковского, «Упрямый братишка» Д. Б. Кабалевского, «Верхом на лошадке» А. Гречанинова, «Тихие и громкие звоночки», муз. Р. Рустамова, сл. Ю. Островского	<i>Художественно-эстетическое развитие:</i> приобщать детей к народной и классической музыке, формировать эмоциональную отзывчивость на произведение, умение различать веселую и грустную музыку, способствовать развитию певческих навыков, развивать умение бегать легко, в умеренном и быстром темпе под музыку, развивать умение кружиться в парах.
	Пение.	Формировать навыки пения без напряжения, крика. Учить правильно передавать мелодию, сохранять интонацию	«Ходит осень», «Танец мухоморчиков»,	
	Музыкально-ритмическая деятельность Пляски	Упражнять детей в бодрой ходьбе, легком беге, мягких прыжках и приседаниях. Приучать детей танцевать в парах, не терять партнера на протяжении танца. Воспитывать коммуникативные качества у детей. Доставлять радость от игры. Развивать ловкость, смекалку	«Марш» М. Журбина, «Пружинка» Е. Гнесиной, «Легкий бег в парах» В. Сметаны. «Колобок», «Танец огурчиков» Т. Ломовой р. н. м.; «Танец с листочками» А. Филиппенко. «Дождик» Н. Луконина, «Жмурки с Мишкой» Ф. Флотова	<i>Физическое развитие:</i> формировать умение согласовывать движения, ориентироваться в пространстве, способствовать формированию у детей положительных эмоций, активности в самостоятельной двигательной деятельности. <i>Познавательное развитие:</i> развивать умение воспринимать звучание различных музыкальных инструментов, знакомить с характерными особенностями следующих друг за другом времен года.
Самостоятельная музыкальная деятельность	Использовать попевки вне занятий	«Колыбельная для куколки» М. Красева	<i>Социально-коммуникативное развитие:</i> поощрять участие детей в совместных играх, развивать интерес к различным видам игр; развивать диалогическую форму речи	
Праздники и развлечения	Воспитывать эстетический вкус, создавать радостную атмосферу Воспитывать культуру поведения, умение вести себя на празднике	Вечер игр «Осенние забавы»		

Дни эмоциональной разгрузки с 29.10.19-5.11.18г.

Ноябрь

Занятие № 13-20 с 6.10.18- 30.11.18г.

Планируемые результаты к уровню развития интегративных качеств ребенка (на основе интеграции образовательных областей): поет, не отставая и не опережая других, умеет выполнять танцевальные движения: кружиться в парах, притопывать попеременно ногами, двигаться под музыку, проявляет эмоциональную отзывчивость на доступные возрасту музыкальные произведения, владеет соответствующими возрасту основными движениями; проявляет интерес к различным видам игр, к участию в совместных играх; имеет простейшие навыки организованного поведения в детском саду.

О О Д	Слушание музыки	Воспитывать эмоциональную отзывчивость на музыку разного характера. Учить различать жанры (песня, танец, марш). Накапливать багаж музыкальных впечатлений, опыт восприятия музыки. Узнавать знакомые произведения. Различать высокое и низкое звучание	Русские народные колыбельные песни. «Камаринская», р. н. п.; «Колыбельная» В. Моцарта, «Марш» П. И. Чайковского, «Вальс» С. Майкапара, «Чей домик?», муз. Е. Тилчеевой, сл. Ю. Островского; «На чем играю?», муз. Р. Рустамова, сл. Ю. Островского	<i>Музыка:</i> познакомить с тремя музыкальными жанрами: песней, танцем, маршем, формировать эмоциональную отзывчивость на произведение, учить выразительному пению, реагировать на начало звучания музыки и ее окончание, развивать умение маршировать вместе со всеми и индивидуально, бегать легко, в умеренном и быстром темпе под музыку.
	Пение	Продолжить формировать навыки пения без напряжения, крика. Учить правильно передавать мелодию, сохранять интонацию. Петь слитно, слушать пение других детей	«Новый год», муз. Ю. Слонова, сл. И. Михайловой; «Наступил новый год», «Дед Мороз», муз. А. Филиппенко, сл. Т. Волгиной	<i>Познание:</i> обогащать чувственный опыт детей и умение фиксировать его в речи, развивать умение замечать изменения в природе. <i>Социализация:</i> развивать стремление

	Музыкально ритмическая деятельность	Упражнять детей в различных видах ходьбы, привыкать выполнять движения в парах. Выполнять движения неторопливо, в темпе музыки. Учить танцевать без суеты, слушать музыку, удерживать пару в течение танца. Приучать мальчиков приглашать девочек и провожать после танца.	«Погуляем» Т. Ломовой, «Ритмичные хлопки» В. Герчик, «Кружение в парах» Т. Вилькорейской; «Элементы парного танца», р. н. м., обработка М. Раухвергера. «Раз, два, хлоп в ладоши» латвийская народная полька; «Пляска с сосульками», укр. н. м., обработка М. Раухвергера.	импровизировать на несложные сюжеты песен, показывать детям способы ролевого поведения, используя обучающие игры. <i>Коммуникация:</i> развивать моторику речедвигательного аппарата, слуховое восприятие, речевой слух и речевое дыхание, вырабатывать правильный темп речи, интонационную выразительность
		Приучать мальчиков приглашать на танец девочек и провожать после танца. Учить быстро реагировать на смену частей музыки сменой движений. Развивать ловкость, подвижность, пластичность	«Игра с сосульками», «Солнышко и дождик», муз. М. Раухвергера, Б. Антюфеева, ел. А. Барто	Художественно-эстетическое развитие: приобщать детей к народной и классической музыке, формировать эмоциональную отзывчивость на произведение, умение различать веселую и грустную музыку, способствовать развитию певческих навыков, развивать умение бегать легко, в умеренном и быстром темпе под музыку, развивать умение кружиться в парах.
		Ориентироваться в различных свойствах звука	«Игра с большой и маленькой кошечкой»	
Самостоятельная музыкальная деятельность		Использовать попевки вне занятий		
Праздники и развлечения		Воспитывать эстетический вкус, создавать радостную атмосферу. Воспитывать культуру поведения, умение вести себя на празднике	Осенний праздник	

Декабрь

Занятие № 21-27 с 3.12.18- 26.12.18г.

Планируемые результаты образовательной деятельности: различает звуки по высоте, умеет выполнять танцевальные движения, двигаться под музыку с предметами; пытается петь, подпевать, проявляет интерес к участию в праздниках и развлечениях, испытывает чувство радости, пытается выразительно передавать игровые и сказочные образы, способен следить за развитием театрализованного действия и эмоционально на него отзываться

О О Д	Слушание музыки	<p>Закреплять умение слушать инструментальную музыку, понимать ее содержание.</p> <p>Обогащать музыкальные впечатления.</p> <p>Учить различать на слух песню, танец, марш.</p> <p>Узнавать знакомые произведения, высказываться о настроении музыки.</p> <p>Различать высоту звука в пределах интервала – чистая кварта.</p> <p>Развивать музыкальный слух</p>	<p>«Полька», «Марш деревянных солдатиков» П. И. Чайковского, «Марш» Д. Шостаковича, «Солдатский марш» Р. Шумана.</p> <p>«Угадай песенку», «Эхо»</p>	<p><i>Художественно-эстетическое развитие:</i> развивать способность различать музыкальные звуки по высоте, замечать изменения в силе звучания мелодии (громко, тихо), учить выразительно пению, улучшать качество исполнения танцевальных движений: стимулировать самостоятельное их выполнение под плясовые мелодии, учить двигаться под музыку ритмично и согласно темпу и характеру музыкального произведения, с предметами, игрушками и без них.</p>
	Пение	<p>Развивать навык точного интонирования несложных песен.</p> <p>Учить начинать пение сразу после вступления, петь дружно, слаженно, без крика.</p> <p>Слышать пение своих товарищей</p>	<p>«Новый год», муз. Ю. Слонова, сл. И. Михайловой, «Нарядили елочку», муз. А. Филиппенко, сл. М. Познанской</p>	<p><i>Физическое развитие:</i> совершенствовать основные виды движений.</p>
	Музыкально-Ритмическая	<p>Учить ритмично ходить, выполнять образные движения.</p> <p>Выполнять парные движения, не сбиваться в «кучу», двигаться по всему пространству.</p>	<p>Ходьба танцевальным шагом, хороводный шаг. Хлопки, притопы, упражнения с предметами.</p> <p>Хоровод «Елочка», муз. Н. Бахутовой, сл. М. Александровской;</p>	<p><i>Познавательное развитие:</i> развивать умение воспринимать звучание различных музыкальных инструментов, родной речи, различать пространственные направления.</p>

	Деятельность	Двигаться в одном направлении. Учить ребят танцевать в темпе и характере танца. Водить плавный хоровод, учить танцевать характерные танцы. Развивать ловкость, чувство ритма. Учить играть с предметами	танец конфеток, танец сахарных зайчиков, танец бусинок, танец фонариков; танец Петрушек, р. н. м., обработка А. Быканова. «Игра со снежками», «Игра с колокольчиками» Т. Ломовой	<i>Социально-коммуникативное развитие:</i> поощрять игры с предметами, развивать стремление импровизировать на несложные сюжеты песен, вызывать желание выступать перед сверстниками; формировать потребность делиться своими впечатлениями
II. Самостоятельная музыкальная деятельность	Побуждать использовать музыкальную деятельность в повседневной жизни	«Угадай песенку»		
III. Праздники и развлечения	Вовлекать детей в активное участие в празднике	«Новогодний праздник»		
Дни эмоциональной разгрузки с 27.12.18-08.01.19г. Январь				
Занятие №28-№34 с 9.01.19г.-31.01.19г.				
Планируемые результаты образовательной деятельности: слушает музыкальное произведение до конца, пытается петь, подпевать, умеет выполнять танцевальные движения: кружиться в парах, притопывать попеременно ногами, двигаться под музыку с предметами, различает веселые и грустные мелодии, проявляет умение взаимодействовать и ладить со сверстниками в непродолжительной совместной игре, пытается выразительно передавать игровые и сказочные образы				
	Слушание музыки	Закреплять умение слушать инструментальные пьесы. Учить рассказывать о музыке, передавать свои впечатления в движении, мимике, пантомиме. Воспитывать стойкий интерес к классической и народной музыке. Учить различать высоту звука в пределах интервала – чистая кварта. Развивать внимание	«Ходила младшенька», р. н. п.; «Танец» В. Благ, «Мазурка» П. И. Чайковского, «Камаринская» М. Глинки, «Ау!», «Подумай и отгадай»	<i>Художественно-эстетическое развитие:</i> приобщать детей к народной и классической музыке,

О О Д	Пение	Развивать навык точного интонирования несложных песен. Приучать к слитному пению, без крика. Начинать пение после вступления. Хорошо пропевать гласные, брать короткое дыхание между фразами. Слушать пение взрослых	«Зима», муз. В. Карасевой, сл. Н. Френкель; «Мы – солдаты», муз. Ю. Слонова, сл. В. Малкова; «Мамочка моя», муз. И. Арсеева, сл. И. Черницкой; «Снег-снежок»	приучать слушать музыкальное произведение до конца, понимать характер музыки, учить петь без напряжения, в одном темпе со всеми, чисто и ясно произносить слова, передавать характер песни, реагировать на начало звучания музыки и ее окончание, ходить и бегать легко, в умеренном и быстром темпе под музыку, развивать умение кружиться в парах, выполнять прямой галоп. <i>Физическое развитие:</i> развивать разнообразные виды движений, приучать действовать совместно, формировать умение строиться в шеренгу, круг, двигаться по кругу. <i>Социально-коммуникативное развитие:</i> поощрять участие детей в совместных играх, постепенно вводить игры с более сложными правилами и сменой видов движений, развивать стремление импровизировать на несложные сюжеты песен, развивать умение имитировать характерные действия персонажей; вырабатывать интонационную выразительность речи, формировать умение отчетливо произносить слова и короткие фразы, говорить спокойно, с естественными интонациями
	Музыкально ритмическая деятельность	Учить ритмично двигаться бодрым шагом, легко бегать, выполнять танцевальные движения в паре. Удерживать пару до конца танца. Двигаться по кругу в одном направлении. Не сталкиваться с другими парами. Учить танцевать в темпе и характере танца. Водить плавный хоровод, не сужая круг. Выполнять слаженно парные движения. Развивать ловкость, внимание. Учить реагировать на смену частей музыки сменой движений	«Ходьба танцевальным шагом в паре» Н. Александровой, «Бодрый шаг» В. Герчик, «Легкий бег» Т. Ломовой; элементы «Танца с платочками», р. н. м., обработка Т. Ломовой «Танец с платочками», р. н. м., обработка Т. Ломовой; «Весенний хоровод». «Трубы и барабан», муз. Е. Тилчеевой, сл. Ю. Островского	
II. Самостоятельная музыкальная		Побуждать использовать музыкальную деятельность в повседневной	«Игра с большой и маленькой кошкой»	

деятельность	жизни		
III. Праздники и развлечения	Вовлекать детей в активное участие в празднике	«Рождественские развлечения»	
Февраль			
Занятие №35-№40 с 1.02.19г.-28.02.19г. Дополнительные дни эмоциональной разгрузки с 17.02.19г.-24.02.19г.			
Планируемые результаты образовательной деятельности: узнает знакомые песни, умеет выполнять танцевальные движения: кружиться в парах, притопывать попеременно ногами, двигаться под музыку с предметами, проявляет интерес к участию в праздниках, пытается отражать полученные впечатления в речи и продуктивных видах деятельности, имитирует движения, мимику, интонацию изображаемых героев, умеет посредством речи налаживать контакты, взаимодействовать со сверстниками			
Слушание	Обогащать музыкальные впечатления детей. С помощью восприятия музыки способствовать общему эмоциональному развитию детей.	«Менуэт» В. Моцарта, «Ежик» Д. Б. Кабалевского, «Лягушка» В. Ребикова, «Сорока» А. Лядова, «Гармошка и балалайка», муз. Е. Тиличевой,	<i>Художественно-эстетическое развитие:</i> формировать эмоциональную отзывчивость на произведение, способствовать развитию певческих навыков: петь без напряжения, чисто и ясно
Музыкально-ритмическая деятельность	Развивать навык точного интонирования. Учить петь дружно, без крика. Начинать петь после вступления. Узнавать знакомые песни по начальным звукам. Пропевать гласные, брать короткое дыхание. Учить петь эмоционально	сл. М. Долинова; «Чудесный мешочек» «Песенка о бабушке», «Песенка о весне», муз. Г. Фрида, сл. Н. Френкель; «Мамочка моя», муз. И. Арсеева, сл. И. Черницкой	произносить слова, передавать характер песни, развивать умение кружиться в парах, двигаться под музыку ритмично и согласно темпу и характеру музыкального произведения, с предметами, игрушками и без них. <i>Физическое развитие:</i> развивать умение

<p>Учить ритмично ходить, выполнять образные движения, подражать в движениях повадкам персонажей. Держать пару, не терять ее до конца движения.</p> <p>Учить танцевать в темпе и характере танца.</p> <p>Слаженно выполнять парные движения.</p> <p>Подражать повадкам мотыльков, птиц, цветов.</p>	<p>«Ходьба танцевальным шагом в паре» Н. Александровой, «Легкий бег» Т. Ломовой, «Птички» А. Серова, «Мотыльки» Р. Рустамова.</p> <p>Упражнения с цветами.</p> <p>«Танец с платочками», р. н. м., обработка Т. Ломовой; «Танец с цветами» М. Раухвергера, «Танец мотыльков» Т. Ломовой, «Танец птиц» Т. Ломовой, «Танец цветов» Д. Б. Кабалевского.</p>	<p>ходить и бегать свободно, сохраняя перекрестную координацию движений рук и ног.</p> <p><i>Познавательное развитие:</i> развивать умение воспринимать звучание различных музыкальных инструментов, обогащать чувственный опыт детей и умение фиксировать его в речи.</p> <p><i>Социально-коммуникативное развитие:</i> в процессе игр с игрушками развивать у детей интерес к окружающему миру, поощрять игры, развивающие ловкость движений, развивать умение имитировать характерные действия персонажей; совершенствовать умение детей внятно произносить в словах гласные, развивать</p>
---	---	--

	<p>Развивать ловкость, внимание, чувство ритма.</p> <p>Воспитывать коммуникативные качества</p>	<p>«Мотыльки» М. Раухвергера; «Игра с матрешками», р. н. м., обработка Р. Рустамова</p>	<p>моторику речедвигательного аппарата, слуховое восприятие и речевое дыхание, помогать детям посредством речи взаимодействовать и налаживать контакты друг с другом</p>
<p>II. Самостоятельная музыкальная деятельность</p>	<p>Побуждать детей использовать знакомые песни в играх</p>	<p>«Мы – солдаты», муз. Ю. Слонова, сл. В. Малкова</p>	
<p>III. Праздники и развлечения</p>	<p>Вовлекать детей в активное участие в праздниках</p>	<p>«Мы – защитники»</p>	

Март

Занятие №41-№46 с 1.03.19г.-22.03.19г.

Планируемые результаты образовательной деятельности: узнает знакомые песни, поет, не отставая и не опережая других, умеет выполнять танцевальные движения, различает веселые и грустные мелодии, пытается выразительно передавать игровые и сказочные образы, умеет

действовать совместно в подвижных играх и физических упражнениях, согласовывать движения, умеет делиться своими впечатлениями с воспитателями и родителями

	<p>Продолжать развивать музыкальную отзывчивость на музыку различного характера.</p> <p>Учить высказываться о характере музыки.</p> <p>Узнавать знакомые произведения по вступлению.</p> <p>Учить сравнивать произведения с близкими названиями.</p> <p>Различать короткие и длинные звуки, определять движение мелодии</p>	<p>«Дождик-дождик» А. Лядова, «Грустный дождик» Д. Б. Кабалевского, «Ходит месяц над лугами» С. Прокофьева, «Березка» Е. Тиличевой, «Мы идем с флажками», муз. Е. Тиличевой, сл. М. Долинова; «Лесенка» Е. Тиличевой</p>	<p><i>Художественно-эстетическое развитие:</i> приучать слушать музыкальное произведение, понимать характер музыки, способствовать развитию навыков выразительной и эмоциональной передачи игровых и сказочных образов, стимулировать самостоятельное выполнение танцевальных движений под плясовые мелодии, формировать навыки более точного выполнения</p>
--	---	--	--

	<p>Учить ребят петь эмоционально, выразительно. Приучать к групповому и подгрупповому пению. Учить петь без сопровождения с помощью взрослых</p>	<p>«Самолет», муз. Е. Тиличевой, сл. Н. Найденовой; «Машина», муз. Т. Попатенко, сл. Н. Найденовой; «Песенка о весне», муз. Г. Фрида, сл. Н. Френкель; «Солнышко», муз. Т. Попатенко, сл. Н. Найденовой</p>	<p>движений, передающих характер изображаемых животных. <i>Физическое развитие:</i> формировать умение согласовывать движения, развивать ловкость, выразительность и красоту движений. <i>Социально-коммуникативное развитие:</i> способствовать возникновению игр на темы из окружающей жизни, по мотивам литературных произведений (потешек, песенок), беседовать с ребенком о членах его семьи; развивать инициативную речь детей во взаимодействиях со взрослыми и другими детьми, формировать умение отчетливо произносить слова и короткие фразы, говорить спокойно, с естественными интонациями</p>
	<p>Закреплять навыки движений, умение двигаться в характере музыки. Учить передавать в движениях повадки животных. Свободно (с помощью взрослых) образовывать хоровод. Исполнять пляску в парах. Учить создавать игровые образы. Прививать коммуникативные качества</p>	<p>«Марш» Э. Парлова, «Кошечка» Т. Ломовой, «Деревья качаются», «Элементы парного танца», «Хоровод», «Парная пляска» В. Герчик, «Воробышки и автомобиль» М. Раухвергера</p>	
II. Самостоятельная музыкальная деятельность	<p>Побуждать детей использовать музыкальные игры в повседневной жизни</p>	<p>«Солнышко и дождик», муз. М. Раухвергера, Б. Антюфеева, сл. А. Барто</p>	
III. Праздники и развлечения	<p>Создавать радостную атмосферу. Воспитывать любовь к маме, бабушке, детям</p>	<p>«Праздник мам»</p>	

Дни эмоциональной разгрузки с 25.03.19 по 31.03.19г.

Апрель

Занятие №47-№55 с 1.04.19г.-30.04.19г.

Планируемые результаты образовательной деятельности: различает звуки по высоте, различает и называет детские музыкальные инструменты, пытается петь, подпевать, двигаться под музыку, проявляет интерес к различным видам игр, к участию в совместных играх, проявляет эмоциональную отзывчивость на доступные возрасту музыкальные произведения, различает веселые и грустные мелодии, пытается выразительно передавать игровые и сказочные образы.

О О Д	Слушание музыки	Учить ребят слушать не только контрастные произведения, но и пьесы изобразительного характера. Накапливать музыкальные впечатления. Узнавать знакомые музыкальные произведения по начальным тактам. Знакомить с жанрами в музыке. Подбирать инструменты для оркестровки. Учить различать высоту звука, тембр музыкальных инструментов	«В поле» А. Гречанинова, «Колдун» Г. Свиридова, «Танец лебедей», «Нянина сказка» П. И. Чайковского, «На чем играю?», муз. Р. Рустомова, сл. Ю. Островского; «Тихие и громкие звоночки», муз. Р. Рустомова, сл. Ю. Островского	<i>Художественно-эстетическое развитие:</i> развивать способность различать музыкальные звуки по высоте, замечать изменения в силе звучания мелодии, совершенствовать умение различать звучание музыкальных инструментов, учить выразительно пению в одном темпе со всеми, чисто и ясно произносить слова, передавать характер песни, улучшать качество исполнения танцевальных движений, формировать навыки более точного выполнения движений, передающих характер изображаемых животных, умение подыгрывать на детских музыкальных инструментах.
	Пение	Учить петь естественным голосом, без крика, эмоционально, выразительно. Передавать в пении интонации вопроса, радости, удивления. Р а з в и в а т ь певческий диапазон до чистой кварты	«Что же вышло?», муз. Г. Левкодимова, сл. В. Карасевой; «Веселый танец», муз. Г. Левкодимова, сл. Е. Каргановой; «Есть у солнышка друзья», муз. Е. Тиличевой, сл. Е. Каргановой	

	Музыкально ритмическая Деятельность Пляски	<p>Закреплять навыки движений (бодрый и спокойный шаг, хоровод). Учить имитировать движения животных. Свободно ориентироваться в пространстве. Делать и держать круг из пар, не теряя свою пару. Не обгонять в танце другие пары. Воспитывать коммуникативные качества. Учить импровизировать простейшие танцевальные движения</p>	<p>«Марш» Е. Тиличевой, «Цветочки» В. Карасевой; «Муравьишки», «Жучки», «Поезд», муз. Н. Метлова, сл. Е. Каргановой, «Парная пляска» Т. Вилькорейской, «Ходит Ваня», р. н. п., обработка Т. Ломовой</p>	<p><i>Физическое развитие:</i> продолжать развивать разнообразные виды движений, формировать умение согласовывать движения, ориентироваться в пространстве. <i>Познавательное развитие:</i> развивать образные представления</p>
<p>II. Самостоятельная музыкальная деятельность</p>	<p>Использовать музыкальные игры в повседневной жизни</p>	<p>«Кот и мыши» Т. Ломовой</p>	<p><i>Социально-коммуникативное развитие:</i> развивать активность детей в двигательной деятельности, организовывать игры со всеми детьми, развивать умение имитировать характерные действия персонажей, развивать стремление импровизировать на несложные сюжеты песен</p>	
<p>III. Праздники и развлечения</p>	<p>Воспитывать внимание, уважение к другим детям</p>	<p>День именинника</p>		

Май

Занятие №56-№58с 6.05.19г.-20.03.19г.

Планируемые результаты образовательной деятельности: различает звуки по высоте, умеет выполнять танцевальные движения: кружиться в парах, притопывать попеременно ногами, двигаться под музыку, проявляет эмоциональную отзывчивость на доступные возрасту музыкальные произведения, пытается отражать полученные впечатления в речи и продуктивных видах деятельности, проявляет интерес к участию в совместном досуге.

<p>О О Д</p>	<p>Слушание музыки</p>	<p>Продолжат развивать музыкальную отзывчивость на музыку различного характера. Учить высказываться о характере музыкальных произведений. Узнавать знакомые произведения по начальным тактам. Сравнивать контрастные произведения. Определять характер героев по характеру музыки. Знакомить с возможностями музыкальных инструментов. Различать звуки по высоте, вторить эхом</p>	<p>«Баба Яга», «Камаринская», «Мужик на гармонике играет» П. И. Чайковского, «Труба и барабан» Д. Б. Кабалевского, «Ау!», «Сорока-сорока», русская народная прибаутка</p>	<p><i>Художественно-эстетическое развитие:</i> формировать эмоциональную отзывчивость на произведение, умение различать веселую и грустную музыку и понимать характер музыки, развивать способность различать музыкальные звуки по высоте в пределах октавы, умение двигаться под музыку ритмично и согласно темпу и характеру музыкального произведения. <i>Физическое развитие:</i> продолжать развивать разнообразные виды движений, совершенствовать основные движения, способствовать формированию у детей положительных эмоций, активности в самостоятельной двигательной деятельности.</p>
	<p>Пение</p>	<p>Учить петь эмоционально, спокойным голосом. Учить петь и сопровождать пение показом ладоней. Точно интонировать в пределах чистой кварты Закреплять навыки движений, разученных в течение года. Гудеть, как машина, паровоз.</p>	<p>«У реки», муз. Г. Левкодимова, сл. И. Черницкой; «Что же вышло?», муз. Г. Левкодимова, сл. В. Карасевой; «Есть у солнышка друзья», муз. Е. Тиличевой, сл. Е. Каргановой</p>	<p><i>Социально-коммуникативное развитие:</i> помогать детям объединяться для игры в группы по 2–3 человека на основе личных симпатий, постепенно вводить игры с более сложными правилами и сменой видов</p>

Музыкально ритмическая деятельность Пляски	Легко бегать на носочках. Держать пару, не обгонять другие пары. Выполнять движения в характере танца. Прививать коммуникативные качества. Слышать динамику в музыке	«Танцевальный шаг», бел. н. м.; «Воротики» Э. Парлова, Т. Ломовой; «Машина» Т. Ломовой, «Дождинки» Т. Ломовой, «Легкий бег» Т. Ломовой; «Янка», бел. н. м.; «Найди игрушку» Р. Рустамова	движений; формировать потребность делиться своими впечатлениями с воспитателями и родителями, поощрять желание задавать вопросы воспитателю и сверстникам
---	--	--	---

Самостоятельная музыкальная деятельность	Использовать музыкальные игры в повседневной жизни	«Зайцы и медведь» Т. Попатенко, «Кошка и котята» М. Раухвергера	
Праздники и развлечения	Создавать радостную атмосферу, воспитывать внимание к другим детям	День именинника	

2.2.3 Содержание педагогической работы по освоению раздела «Музыка» для детей 4-5 лет.

Возрастные особенности детей 4-5 лет.

В среднем дошкольном возрасте благодаря возросшей самостоятельности и накопленному музыкальному опыту ребёнок становится активным участником танцевальной, певческой, инструментальной деятельности. Чувственное познание свойств музыкального звука и двигательное, перцептивное восприятие метро - ритмической основы музыкальных произведений позволяют дошкольнику интерпретировать характер музыкальных образов, настроение музыки, ориентируясь в средствах их выражения.

Умение понять характер и настроение музыки вызывает у ребёнка потребность и желание пробовать себя в попытках самостоятельного исполнительства. Начинает развиваться образное мышление. Дети могут самостоятельно придумать небольшую сказку на заданную тему.

Увеличивается устойчивость внимания. Ребенку оказывается доступной сосредоточенная деятельность в течение 20 минут. Он способен удерживать в памяти при выполнении каких-либо действий несложное условие.

В среднем дошкольном возрасте улучшается произношение звуков и дикция. Речь становится предметом активности детей. Они удачно имитируют голоса животных, интонационно выделяют речь тех или иных персонажей.

Интерес вызывают ритмическая структура речи, рифмы. Развивается грамматическая сторона речи. Дошкольники занимаются словотворчеством на основе грамматических правил. Речь детей при взаимодействии друг с другом носит ситуативный характер, а при общении с взрослым становится вне ситуативной.

Изменяется содержание общения ребенка и взрослого. Оно выходит за пределы конкретной ситуации, в которой оказывается ребенок. Ведущим становится познавательный мотив. Информация, которую ребенок получает в процессе общения, может быть сложной и трудной для понимания, но она вызывает у него интерес. У детей формируется потребность в уважении со стороны взрослого, для них оказывается чрезвычайно важной его похвала.

Основные достижения возраста связаны с развитием игровой деятельности; появлением ролевых и реальных взаимодействий; с развитием изобразительной деятельности; конструированием по замыслу, планированием; совершенствованием восприятия, развитием образного мышления и воображения, эгоцентричностью познавательной позиции; развитием памяти, внимания, речи, познавательной мотивации, совершенствованием восприятия; формированием потребности в уважении со стороны взрослого.

Содержание раздела «Музыка»

Дети средней группы уже имеют достаточный музыкальный опыт, благодаря которому начинают активно включаться в разные виды музыкальной деятельности: слушание, пение, музыкально-ритмические движения, игру на музыкальных инструментах и творчество. Занятия являются основной формой обучения. Задания, которые дают детям, более сложные. Они требуют сосредоточенности и осознанности действий, хотя до какой-то степени сохраняется игровой и развлекательный характер обучения. Занятия проводятся два раза в неделю по 20 минут. Их построение основывается на общих задачах музыкального воспитания, которые изложены в Программе. В этом возрасте у ребенка возникают первые эстетические чувства, которые проявляются при восприятии музыки, подпевании, участии в игре или пляске и выражаются в эмоциональном отношении ребенка к тому, что он делает. Поэтому приоритетными задачами являются развитие умения вслушиваться в музыку, запоминать и эмоционально реагировать на нее, связывать движения с музыкой в музыкально-ритмических движениях. Музыкальное развитие детей осуществляется в непосредственно-образовательной деятельности в повседневной жизни.

На занятиях, которые проводятся два раза в неделю по 20 минут, используются коллективные и индивидуальные методы обучения, осуществляется индивидуально-дифференцированный подход с учетом возможностей особенностей каждого ребенка.

Задачи в области музыкального восприятия-слушания- интерпретации.

1. Воспитывать слушательскую культуру детей, развивать умение понимать и интерпретировать выразительные средства музыки.
2. Развивать умение детей общаться и сообщать о себе, своем настроении с помощью музыки.
3. Развивать у дошкольников музыкальный слух - интонационный, мелодический, гармонический, ладовый; способствовать освоению детьми элементарной музыкальной грамоты.

Задачи в области музыкального исполнительства- импровизации- творчества.

1. Развивать у детей координацию слуха и голоса, способствовать приобретению ими певческих навыков.
2. Способствовать освоению детьми приемам игры на детских музыкальных инструментах.
3. Способствовать освоению элементов танца и ритмопластики для создания музыкальных двигательных образов в играх и драматизациях.
4. Стимулировать желание ребенка самостоятельно заниматься музыкальной деятельностью.

Раздел «СЛУШАНИЕ»

Задачи:

- ознакомление с музыкальными произведениями, их запоминание, накопление музыкальных впечатлений;
- развитие музыкальных способностей и навыков культурного слушания музыки;
- развитие способности различать характер песен, инструментальных пьес, средств их выразительности; формирование музыкального вкуса;
- развитие динамического, ритмического слуха, музыкальной памяти;

- помощь в восприятии связи музыкального искусства с окружающим миром;
- развивать систему музыкальных способностей, мышление, воображение;
- воспитание эмоциональной отзывчивости на музыку;
- побуждение детей к вербальному выражению эмоций от прослушанного произведения;
- развитие музыкально-сенсорного слуха детей;
- расширение кругозора детей через знакомство с музыкальной культурой;
- обучение взаимосвязи эмоционального и интеллектуального компонентов восприятия.

Раздел «ПЕНИЕ»

Задачи:

- формирование у детей певческих умений и навыков;
- Формировать умение петь протяжно, подвижно в диапазоне ре-си первой октавы.
- обучение детей исполнению песен на занятиях и в быту, с помощью воспитателя и самостоятельно, с сопровождением и без сопровождения инструмента;
- развитие музыкального слуха, т.е. различение интонационно точного и неточного пения, звуков по высоте, длительности, слушание себя при пении и исправление своих ошибок;
- обучение диафрагмальному дыханию;
- совершенствование голосового аппарата детей;
- закрепление навыков естественного звукообразования;
- обучение пению с жестами.

Раздел «МУЗЫКАЛЬНО-РИТМИЧЕСКИЕ ДВИЖЕНИЯ»

Задачи:

- развитие музыкального восприятия, музыкально-ритмического чувства и в связи с этим ритмичности движений;
- обучение детей менять движения с характером музыкального произведения
- обучение детей музыкально-ритмическим умениям и навыкам через игры, пляски и упражнения;
- продолжать совершенствовать прямой галоп, пружинку, кружение по одному и в парах, двигаться в парах по кругу в Танцах и хороводах, ставить ногу на пятку, носок, ритмично хлопать в ладоши, выполнять простейшие перестроения (из круга в рассыпную и обратно), подскоки.
- развитие художественно-творческих способностей;
- развитие музыкально-сенсорных способностей детей;
- содействие эмоциональному восприятию музыки через музыкально-ритмическую деятельность;
- обучение реакциям на смену двух и трёхчастной формы, динамики, регистра;
- расширение навыков выразительного движения;
- развитие внимания, двигательной реакции.

Раздел «ИГРА НА ДЕТСКИХ МУЗЫКАЛЬНЫХ ИНСТРУМЕНТАХ»

Задачи:

Формировать умение подыгрывать простейшие мелодии на деревянных ложках, погремушках, барабанах, металлофоне

Раздел «ТВОРЧЕСТВО (песенное, музыкально-игровое, танцевальное. Импровизация на детских музыкальных инструментах)»

Задачи:

- развитие способности творческого воображения при восприятии музыки;
- способствовать развитию эмоционально- образного исполнения музыкально- игровых упражнений и сценок, используя мимику и пантомиму.
- способствование активизации фантазии ребенка, стремлению к достижению самостоятельно поставленной задачи, к поискам форм для воплощения своего замысла;
- развитие способности к песенному, музыкально-игровому, танцевальному творчеству;
- формирование устойчивого интереса к импровизации;
- развитие эмоциональности детей

ПЕРСПЕКТИВНО-ТЕМАТИЧЕСКОЕ ПЛАНИРОВАНИЕ.

Форма организации музыкальной деятельности	Программные задачи	Репертуар	Обеспечение интеграции образования (образовательные области)	
Сентябрь				
Занятие №1 -№4 с 17.09.18-28.09.18г.				
Планируемые результаты развития интегративных качеств: владеет навыком коллективного пения, умеет считаться с интересами товарищей; хорошо ориентируется в музыкальном зале, знает правила безопасного поведения в время исполнения танцевальных движений				
О О Д	Слушание музыки	Учить различать настроение музыки, определять высокий, средний, низкий регистр. Развивать музыкальную отзывчивость. Воспитывать интерес к музыке Шумана, Кабалевского, Чайковского	<i>Безопасность:</i> рассказывать о правилах безопасности во время выполнения движений в танце и в музыкальных играх. <i>Труд:</i> учить убирать после занятий музыкальные инструменты и атрибуты	
		Развивать звуковысотный слух		«Весело - грустно» Л. Бетховена, «Всадник», «Смелый наездник» Р. Шумана, «Клоуны» Д. Б. Кабалевского
	Пение	Учить петь естественным голосом, без выкриков, прислушиваться к пению других детей; правильно передавать мелодию, формировать навыки коллективного пения		«Петрушка», «Паровоз», муз. В. Карасевой, сл. Н. Френкель
		У ч и т ь импровизировать на заданную музыкальную тему		«Праздник осени в лесу», «Листочек золотой», муз. и сл. Н. Вересокиной; «Дождик», муз. М. Красева, сл. Н. Френкель
	Музыкально ритмическая деятельность	У ч и т ь танцевать в парах, не терять партнера на протяжении танца. Передавать в движении характер музыки		«Куда летишь, кукушечка?», русская народная песня, обр. В. Агафонникова
		Учить танцевать эмоционально, раскрепощено, владеть предметами		«Ходьба разного характера» М. Робера, «Элементы танцев», «Упражнения с листочками» Е. Тиличевой «Танец с листьями», муз. А. Филиппенко, сл. А. Макшанцевой; «Янка», белорусская народная мелодия

	Воспитывать коммуникативные качества	«Игра с листьями» М. Красева; «Делай как я», английская народная песня
	Совершенствовать творческие проявления	«Я полю, полю лук», муз. Е. Тиличевой, слова народные
II. Самостоятельная музыкальная деятельность	Совершенствовать музыкальный слух в игровой деятельности	«Где мои детки?» Н. Г. Кононовой
III. Праздники и развлечения	Воспитывать эстетический вкус, учить правилам поведения в гостях.	В гостях у подготовительной группы на празднике «Капустница»; «Осенние именины»

Октябрь

Занятие №5 -№с12 1.10.18-26.10.18г.

Планируемые результаты развития интегративных качеств: владеет навыком вокальной и танцевальной импровизации на заданную тему, умеет правильно подбирать элементы костюма; в танце умеет согласовывать свои действия с партнёром и совместными усилиями достигать результата; владеет техникой правильного дыхания во время пения

О О Д	Слушание музыки	Развивать музыкальное восприятие, отзывчивость на музыку разного характера. Учить находить в музыке веселые, злые, плаксивые интонации. Знакомить с творчеством Р. Шумана, Д. Кабалевского Развивать звуковысотный слух. Различать низкий и высокий регистры	«Плакса, злюка, резвушка» Д. Б. Кабалевского, «Пьеска» Р. Шумана, «Новая кукла» П. И. Чайковского «Чей это марш?» Г. Левкодимова, «Птичка и птенчики» Е. Тиличевой	Коммуникация: учить договариваться со сверстниками во время выполнения совместных действий объяснять, убеждать. Здоровье: учить выполнять дыхательные упражнения по методике А. Стрельниковой
	Пение	Расширять голосовой диапазон. Учить петь не напрягаясь, естественным голосом; подводить к акцентам Самостоятельно находить голосом низкие звуки для кошки и высокие для котенка	«Листики», муз. Л. Беленко. сл. А. Шибицкой; «Дождик», муз. М. Красева, сл. Н. Френкель; «Веселые гуси», украинская народная песня «Маленький котенок и большая кошка» (вокальная импровизация)	
	Музыкально-ритмическая деятельность	Учить передавать в движении характер марша, хоровода, владеть предметами; выполнять парные упражнения Учить исполнять танцы в характере музыки; держаться партнера, владеть предметами; чувствовать двухчастную форму	«Элементы хоровода» А. Филиппенко, «Элементы танцев» Н. Вересокиной, «Упражнения с листочками, зонтиками» В. Костенко «Танец с листьями», муз. А. Филиппенко, сл. А. Макшанцевой; «Танец рябинок», Н. Вересокиной; «Покажи ладошки»,	

			латвийская народная полька
		Развивать чувство ритма, умение реагировать на смену частей музыки сменой движений Учить передавать игровыми движениями образ кошки	«Солнышко и тучка» Л. Н. Комиссаровой; «Делай как я», английская народная песня «Вальс кошки» В. Золотарева
Элементарное музицирование	Поощрять творческие проявления		«Паровоз», муз. В. Карасевой, сл. Н. Френкель
Самостоятельная музыкальная деятельность	Совершенствовать музыкальный слух в игровой деятельности		«Ну-ка, угадай-ка», муз. Е. Тиличевой, сл. Ю. Островского
Праздники и развлечения	Воспитывать интерес к сказкам		«Вечер сказок»

Дни эмоциональной разгрузки с 29.10.119-5.11.18г.

Ноябрь

Занятие №13-№20 с 6.11.18г.-30.11.18г.

Планируемые результаты развития интегративных качеств: умеет планировать последовательность действий при исполнении произведения на музыкальных инструментах; знает правила безопасности при самостоятельном использовании музыкальных инструментов; понимает значение слов, обозначающих эмоциональное состояние (весёлый, грустный, печальный) и умеет использовать их в своей речи

О О Д	Слушание	Продолжать развивать музыкальное восприятие. Знакомить с жанрами музыки (марш, песня, танец), учить определять их самостоятельно. Воспитывать устойчивый интерес к народной и классической музыке. Учить сравнивать и анализировать произведения с близкими названиями Развивать музыкальную память	«Во поле береза стояла», русская народная песня; «Солдатский марш» Р. Шумана; «Марш» П. И. Чайковского; «Полька» С. Майка- пара «Кто в домике живет?» Н. А. Ветлугиной; «Угадай песенку», муз. Г. Левкодимова, сл. В. Степанова	БЕЗОПАСНОСТЬ: учить правильному обращению с музыкальными инструментами. КОММУНИКАЦИЯ: учить выражать словами свои впечатления от музыкальных произведений
-------------	----------	---	--	--

	Пение	Развивать голосовой аппарат, увеличивать диапазон голоса. Учить петь без напряжения, в характере песни; петь песни разного характера Учить использовать музыкальный опыт в импровизации попевок	«Санки», муз. М. Красева, сл. О. Высотской; «Елочка», муз. Н. Бахутовой, сл. М. Александровой «Дождик», русская народная песня, обр. Т. Попотенко; «Дудочка», муз. В.Карасевой, сл. Н. Френкель	
	Музыкально-ритмическая деятельность	Учить передавать в движениях характер музыки, выдерживать темп; выполнять упражнения на мягких ногах, без напряжения; свободно образовывать круг Учить запоминать последовательность танцевальных движений, самостоятельно менять движения со сменой частей музыки; танцевать характерные танцы Развивать способности эмоционально сопереживать в игре; чувство ритма	«Барабанчики» Э. Парлова; «Поскоки» Т. Ломовой; «Элементы танцев», «Элементы хоровода», русская народная мелодия «Танец с воздушными шарами», М. Раухвергера; «Танец огоньков», муз. И. Саца «Ловишка», муз. И.Гайдна; «Дождик » Т.Ломовой	

Элементарное музицирование.	Совершенствовать творческие проявления Учить самостоятельно пользоваться знакомыми музыкальными инструментами	«Дедушка Егор», русская народная прибаутка Знакомые музыкально-дидактические игры	
Самостоятельная музыкальная деятельность			
. Праздники и развлечения	Способствовать приобщению к миру музыкальной культуры. Воспитывать интерес к русским традициям	В гостях у фольклорной группы «Родничок». «Осенний праздник»	

Декабрь

Занятие № 21-27. С 3.12-26.12.18г.

Планируемые результаты развития интегративных качеств: владеет навыком перевоплощения в театрализованной игре; умеет согласовывать тему сюжетно-ролевой игры и по ходу меняться ролями; умеет самостоятельно придумывать танцевальные движения и договариваться с детьми во время их разучивания; умеет проявлять инициативу в оказании помощи товарищам

О О Д	Слушание	Учить воспринимать пьесы контрастные и близкие по настроению, образному восприятию; определять 3 жанра в музыке; оркестровать пьесу самостоятельно. Развивать звуковысотный слух в пределах сексты Совершенствовать музыкально-сенсорный слух	«Итальянская песенка», «Немецкая песенка», «Старинная французская песенка», «Неаполитанская песенка» (произведения из «Детского альбома» для фортепиано П. И. Чайковского) «Тише-громче в бубен бей», муз. Е. Тиличевой, сл. А. Гангова; «Гармошка и балалайка», муз. И. Арсеева	<i>Коммуникация:</i> учить в театрализованной игре выделять речь персонажей с помощью интонации
	Пение	Закреплять и совершенствовать навыки исполнения песен. Учить самостоятельно вступать, брать спокойное дыхание, слушать пение других детей; петь без крика, в умеренном темпе Совершенствовать творческие проявления	«Санки», муз. М. Красева, сл. О. Высотской; «Елочка-красавица», муз. Г. Левкодимова, сл. И. Черницкой; «Здравствуй, Дед Мороз!», муз. В. Семенова, сл. Л. Дымовой «Кто в теремочке живет?», русская народная песня, обр. Т. Попатенко	
	Музыкально-Ритмическая деятельность	Учить двигаться под музыку в соответствии с характером, жанром; самостоятельно придумывать танцевальные движения Учить самостоятельно начинать и заканчивать танец с началом и окончанием музыки; выполнять парные движения слаженно, одновременно; танцевать характерные танцы; водить хоровод Вызывать эмоциональный отклик. Развивать подвижность, активность. Включать в игру застенчивых детей. Исполнять характерные танцы	«Бодрый и тихий шаг» М. Робера, «Ганцевальный шаг» В. Золотарева, «Придумай движения», «Элементы танцев» «Танец сказочных героев»; хоровод «Елочка», муз. Н. Бахутовой, сл. М. Александровой; «Танец медведей» Е. Каменоградского; «Танец зайцев» Е. Тиличевой; «Танец Петрушек», муз. А. Даргомыжского «Игра со снежками»; «Тише-громче в бубен бей», муз. Е. Тиличевой, сл. А. Гангова «Зайцы и медведь» (игра) («Заинька», русская народная мелодия, обр. Н. А. Римского-Корсакова); «Медведь», муз. В. Ребикова	
	Элементарное Музицирование	Побуждать придумывать и выразительно передавать движения персонажей		
I Самостоятельная музыкальная деятельность	Совершенствовать ритмический слух	«Ритмические палочки» Н. А. Ветлугиной (музыкально-дидактическая игра)		
III. Праздники и развлечения	Доставлять радость, развивать актерские навыки	«Волшебная снежинка» - новогодний праздник		

Дни эмоциональной разгрузки с 27.12.18-08.01.19г.

Январь

Занятие № 28-№35 с 9.01.19-31.01.19г.

Планируемые результаты развития интегративных качеств: умеет разделять игровые и реальные взаимодействия во время проведения музыкальных игр; умеет запоминать тексты прибауток, колядок, частушек

О О Д	Слушание	Учить воспринимать пьесы, близкие по настроению. Знакомить с детским альбомом П. И. Чайковского. Определять характер музыки, 2-3-частную форму. Свободно определять жанр музыки	«Марш» Д. Д. Шостаковича; «Вальс» П. И. Чайковского; «Марш» Д. Россини; «Полька» И. Штрауса «Лесенка» Е. Тиличевой; «Где мои детки?» Н. А. Ветлугиной	<i>Чтение:</i> формировать умение выучивать наизусть тексты вокальных произведений
	Совершенствовать звуковысотный слух			
	Пение	Закреплять и совершенствовать навыки исполнения песен. Учить петь напевно, нежно; прислушиваться к пению других детей; петь без выкриков, слитно; начало и окончание петь тише Совершенствовать творческие проявления	«Солнце улыбается», муз. Е. Тиличевой, сл. Л. Некрасовой; «Мама, мамочка», муз. С. Юдиной, сл. Е. Лешко; «Песенка о бабушке», муз. А. Филиппенко, сл. Т. Волгиной; «Колядки», русские неродные носни, приЛОутки «Поздоровайся» (вокальная импровизация)	
Музыкальн о – ритмическа я деятельност ь	Учить двигаться в характере, темпе музыки; менять движения со сменой музыки; самостоятельно придумывать танцевальные движения Учить начинать движения сразу после вступления; слаженно танцевать в парах; не опережать движениями музыку; держать круг из пар на протяжении всего танца; мягко водить хоровод Приобщать к русской народной игре. Вызывать желание играть	«Улыбка»; «Хороводный шаг», русская народная мелодия, обр. Т. Ломовой; «Упражнения с цветами» В. Моцарта; элементы танца «Разноцветные стекляшки» «Разноцветные стекляшки»; «Хоровод» В. Курочкина; «Божья коровка» «Рождественские игры»		

Элементарное музицирование Музыкально-игровое творчество	П о б у ж д а т ь выразительно передавать движения персонажей	«Кот Леопольд и мыши», «Песенка Леопольда» из м/ф «Леопольд и золотая рыбка»; «Хвост за хвост» из м/ф «Прогулка кота Леопольда», муз. Б. Савельева, сл. А. Хайта	
Самостоятельная музыкальная деятельность	С о в е р ш е н с т в о в а т ь ритмический слух	«Волшебные баночки»	
Праздники и развлечения	В о с п и т ы в а т ь любовь и интерес к народным праздникам	«Святки»	

Февраль

Занятие № 36-№40 с 1.02.19-28.02.19г.

Дополнительные дни эмоциональной разгрузки с 17.02.19г.-24.02.19г.

Планируемые результаты развития интегративных качеств: в театрализованной игре умеет интонационно выделять речь сказочных персонажей; употребляет в речи слова, обозначающие этические характеристики (злой, добрый, хитрый, жадный); имеет представление о Российской армии, её значении и роли в защите Родины

О О Д	Слушание	О б о г а щ а т ь музыкальные впечатления. У ч и т ь воспринимать пьесы контрастные и близкие по настроению; образному восприятию музыки; выделять 2-3 части, высказываться о характере; оркестровать пьесы, самостоятельно подбирать музыкальные инструменты Р а з в и в а т ь тембровый и звуковысотный слух, ритмическое восприятие	«Куры и петухи» К. Сен-Санса; «Ежик» Д. Кабалевского; «Балет невылупившихся птенцов» М. Мусоргского; «Кукушка» М. Карасева; «Кукушка» А. Аренского «Ритмические брусочки»; «Что делают дети?» Н. Г. Кононовой; «Колыбельная А. Гречанинова; «Баю-бай» В. Витлина; «Марш» Э. Парлова	<i>Познание:</i> рассказывать о государственных праздниках, Дне защитника Отечества, военных профессиях
	Пение	З а к р е п л я т ь и совершенствовать навыки исполнения песен. У ч и т ь петь дружно, без крика; начинать петь после вступления; узнавать знакомые песни по начальным звукам; пропевать гласные, брать короткое дыхание; петь эмоционально, прислушиваться к пению других С о в е р ш е н с т в о в а т ь творческие проявления. Подражать голосу персонажей	«Песенка о бабушке», муз. А. Филиппенко, сл. Т. Волгиной; «Мамочка», муз. Л. Бакалова, сл. С. Вигдорова; «Иди, весна», муз. Е. Тилличевой, слова народные «Что ты хочешь, кошечка?», муз. Г. Зингера, сл. А. Шибицкой	

	Музыкально-ритмическая деятельность	Учить двигаться под музыку в соответствии с характером, жанром; изменять характер шага с изменением громкости звучания; свободно владеть предметами (ленточки, цветы); выполнять движения по тексту Учить начинать танец самостоятельно, после вступления, танцевать слаженно, не терять пару, свободно владеть в танце предметами, плавно водить хоровод, выполнять движения по тексту Вызывать эмоциональный отклик, развивать подвижность, активность	«Канарейки»; «Пружинка», русская народная мелодия, обр. Т. Ломовой; «Бег с остановками» В. Семенова; «Упражнения с цветами» В. Моцарта; «Элементы танцев» В. Жубинской, А. Рыбникова «Танец с цветами», муз. В. Жубинской; «Разноцветные стекляшки»; «Зайка», русская народная песня, обр. Н. А. Римского-Корсакова; хоровод «Солнышко», муз. Т. Попатенко, сл. Н. Найденковой; «Божья коровка»; «Танец козлят», муз. А. Рыбникова; «Ваньки-Встаньки», муз. Ю. Слонова, сл. З. Петровой; «Танец с куклами», украинская народная мелодия, обр. Н. Лысенко «Собери цветы», муз. Т. Ломовой; «Ловишка», муз. И. Гайдна	
Музыкально-игровое творчество		Побуждать придумывать движения для сказочных персонажей	«Муха-цокотуха» («Как у наших у ворот», русская народная мелодия, обр. В. Агафон-ММКМИИ)	
II. Самостоятельная музыкальная деятельность		Совершенствовать ритмический слух	«Звонкие ладошки» (музыкально-дидактическая игра)	
III. Праздники и развлечения		Воспитывать любовь к Родине	«Мы - защитники»	
Март				
Занятие № 41-№47 с 1.03.19-22.03.19г.				
Планируемые результаты развития интегративных качеств: умеет самостоятельно сочинить небольшую сказку на заданную тему и исполнить действия персонажей на музыкальных инструментах; владеет навыком использования в общении со взрослыми «вежливых» слов, умеет вежливо выражать свою просьбу				
	Слушание	Учить различать настроение, чувства в музыке, средства музыкальной выразительности; различать в музыке звукоподражания некоторым явлениям природы (капель, плеск ручейка); сопоставлять образы природы, выраженные разными видами искусства	«Весною» С. Майкапара; «Весной» Э. Грига; «Утро» Э. Грига; «Дождик» А. Лядова; «Грустный дождик» Д. Б. Кабалевского	<i>Коммуникация:</i> формировать навык самостоятельно составлять рассказ, придумывать сказку. <i>Социализация:</i> по-

О О Д	Пение	Упражнять в точном интонировании на одном звуке, интервалов 62 и м2 Закреплять умение начинать пение после вступления самостоятельно. Учить петь разнохарактерные песни; передавать характер музыки в пении; петь без сопровождения Развивать умение ориентироваться в структурах звука Учить самостоятельно начинать и заканчивать движения, останавливаться с остановкой музыки. Совершенствовать умение водить хор	«Мы идем», муз. Е. Тиличевой, сл. М. Долинова; «Цветики», муз. В. Карасевой, сл. Н. Френкель «Песенка друзей», муз. В. Герчик, сл. Я. Акима; «Паровоз», муз. З. Компанейца, сл. О. Высотской; «Про лягушек и комара», муз. А. Филиппенко, сл. Т. Волгиной «Спой свое имя» (вокальная импровизация) «Марш», муз. Л. Шульгина; «Маленький танец» Н. Александровой; «Хоровод», «Элементы вальса» Д. Шостаковича	буждать детей к выражению любви и уважения к своим родным, учить проявлять инициативу в подготовке музыкальных поздравлений
	Музыкально-ритмическая деятельность	Учить танцевать эмоционально, легко водить хор, сужать и расширять круг, плавно танцевать вальс Знакомить с русскими народными играми. Развивать чувство ритма, выразительность движений	«Весенний хор», украинская народная мелодия; «Вальс», муз. Ю. Слонова «Найди себе пару» Т. Ломовой; «Займи домик», муз. М. Магиденко	
Музыкально-игровое творчество	Побуждать инсценировать знакомые песни	Инсценировка песни по выбору		
Самостоятельная музыкальная деятельность	Учить самостоятельно подбирать музыкальные инструменты для оркестровки любимых песен	Песня по выбору		
Праздники и развлечения	Воспитывать любовь и уважение к мамам, бабушкам, воспитателям	«Праздник мам». «Волк и семеро козлят» - ритмическая сказка, муз. А. Рыбникова		

Дни эмоциональной разгрузки с 25.03.19 по 31.03.19г.

Апрель

Занятие №48 -№56 с 1.04.18г.-30.04.18г.

Планируемые результаты развития интегративных качеств: может самостоятельно составить рассказ о пользе здорового образа жизни, выучить стихотворение; умеет придумывать упражнения ритмической гимнастики на заданную тему

О О Д	Слушание	Учить различать средства музыкальной выразительности; определять образное содержание музыкальных произведений; накапливать музыкальные впечатления; узнавать знакомые музыкальные произведения по начальным тактам. Углублять представления об изобразительных возможностях музыки. Определять по характеру музыки характер персонажа Развивать звуковысотный слух, музыкальную память	«Танец лебедей», «Танец Феи Драже», «Вальс цветов» П. И. Чайковского; «Баба Яга» - пьесы С. С. Прокофьева, П. И. Чайковского, М. П. Мусоргского «Подумай и отгадай» Н. Г. Кононовой («Зайчик» М. Старокадомского; «Медведь» В. Ре- бикова; «Воробушки» М. Красева), «Кого встретил Колобок?» Г. Левкодимова	Здоровье: знакомить с понятиями «здоровье» и «болезнь», рассказывать о пользе здорового образа жизни. Физическая культура: учить выполнять упражнения под музыку по одному и в группе
	Пение	Учить начинать пение сразу после вступления; петь разнохарактерные произведения; петь сольно и небольшими группами, без сопровождения; петь эмоционально, удерживать тоник Учить самостоятельно начинать и заканчивать движения с музыкой; не обгонять друг друга в колонне, держать спину; легко скакать как мячики; менять движения со сменой музыки	«Веселый гопачок», муз. Т. Попатенко, сл. Р. Горской; «Детский сад», муз. А. Филиппенко, сл. Т. Волгиной; «Про лягушек и комара», муз. А. Филиппенко, сл. Т. Волгиной «Марш» Р. Руденской; «Скачем, как мячики» М. Сатуллиной; «Побегаем - отдохнем» Е, Тиличевой; «Поскоки» Т. Ломовой	
	музыкально-ритмическая деятельность	Учить выполнять парный танец слаженно, эмоционально; чередовать движения (девочка, мальчик) Воспитывать интерес к русским народным играм	«Янка», белорусская народная мелодия «Пасхальные игры»	
	г) Музыкально-игровое творчество	Учить самостоятельно находить выразительные движения для передачи характера движений персонажей	«Веселые лягушата», муз. и сл. Ю. Литовко; «Танец лягушек», муз. В. Витлина	
II. Самостоятельная музыкальная деятельность		Учить самостоятельно подбирать к любимым песням музыкальные инструменты и игрушки	Песня по выбору	
III. Праздники и развлечения		Прививать навыки здорового образа жизни	«День здоровья»	
Май				
Занятие №57 -№ 60 с 6.05.18г.-20.05.18г.				

Планируемые результаты развития интегративных качеств: может самостоятельно составить рассказ о Дне Победы, подобрать стихотворение, исполнить любимую песню о войне			
О О Д	Слушание	У ч и т ь узнавать знакомые произведения по вступлению; определять характер, содержание; различать звукоподражание некоторым музыкальным инструментам. Р а з в и в а т ь представления о связи музыкально-речевых интонаций. Понимать, что сказку рассказывает музыка У ч и т ь различать жанры музыки	«Шарманка» Д. Д. Шостаковича; «Камаринская» П. И. Чайковского; «Парень с гармош- * кой» Г. Свиридова; «Тамбурин» Ж. Рамо; «Волынка» И. Баха; «Волынка» В. Моцарта «Что делают дети?» Н. Г. Кононовой; «Песня, танец, марш» ЛТ. Н. Комиссаровой
	Пение	У ч и т ь начинать пение сразу после вступления; петь в умеренном темпе, легким звуком; передавать в пении характер песни; петь без сопровождения; петь песни разного характера Придумывать мелодию своего дождика	«Потанцуй со мной, дружок», английская народная песня, обр. И. Арсеева, пер. Р. Дольнико- вой; «Детский сад», «Про лягушек и комара», муз. А. Филиппенко, сл. Т. Волгиной «Дождик» (вокальная импровизация)
		Самостоятельно начинать движение и заканчивать с окончанием музыки. Двигаться друг за другом, не обгоняя, держать ровный широкий круг. Выразительно передавать характерные особенности игрового образа	«Марш» Т. Ломовой; «Лошадки» Е. Тиличее- вой; «Элементы хоровода», русская народная мелодия; «Всадники» В. Витлина «Всех на праздник мы зовем»
	Музыкально-Ритмическая Деятельность	У ч и т ь танцевать эмоционально, в характере и ритме танца; держать расстояние между парами; самостоятельно менять движения со сменой частей музыки	
		Р а з в и в а т ь чувство ритма, музыкальный слух, память. Совершенствовать двигательные навыки. Учить изменять голос	«Узнай по голосу», муз. Е. Тиличевой, сл. Ю. Островского; «Выходи, подружка», польская народная песня, обр. В. Сибирского, пер. Л. Кондрашенко
Музыкально-игровое творчество	П о б у ж д а т ь искать выразительные движения для передачи характера персонажей	«Веселые лягушата», муз и сл. Ю. Литовко	
Самостоятельная музыкальная деятельность	Учить подбирать для любимых песен игрушки для оркестровки	Знакомые песни	
Праздники и развлечения	Воспитывать любовь к сказкам, вызывать желание их инсценировать	Инсценировка сказки по выбору	

2.2.4 Содержание педагогической работы по освоению раздела «Музыка» для детей 5-6лет.

Возрастные особенности детей 5-6 лет

В старшем дошкольном возрасте у детей происходит созревание такого важного качества, как произвольность психических процессов (внимания, памяти, мышления), что является важной предпосылкой для более углубленного музыкального воспитания.

Ребенок 5-6 лет отличается большой самостоятельностью, стремлением к самовыражению в различных видах художественно-творческой деятельности, у него ярко выражена потребность в общении со сверстниками. К этому возрасту у детей развивается ловкость, точность, координация движений, что в значительной степени расширяет их исполнительские возможности в ритмике. Значительно возрастает активность детей, они очень энергичны, подвижны, эмоциональны. У детей шестого года жизни более совершенна речь: расширяется активный и пассивный словарь. Улучшается звукопроизношение, грамматический строй речи, голос становится звонким и сильным. Эти особенности дают возможность дальнейшего развития певческой деятельности, использования более разнообразного и сложного музыкального репертуара.

Однако все перечисленные особенности проявляются индивидуально, и в целом дети шестого года жизни ещё требуют бережного и внимательного отношения: они быстро утомляются, устают от монотонности. Эти возрастные особенности необходимо учитывать при планировании и организации музыкальных образовательных ситуаций.

Структура и формы работы по реализации основных задач по видам музыкальной деятельности детей 5-6 лет

Продолжать развивать интерес и любовь к музыке, музыкальную отзывчивость на нее.

Формировать музыкальную культуру на основе знакомства с классической, народной и современной музыкой.

Продолжать развивать музыкальные способности детей: звуковысотный, ритмический, тембровый, динамический слух.

Способствовать дальнейшему развитию навыков пения, движений под музыку, игры и импровизации мелодий на детских музыкальных инструментах; творческой активности детей.

Раздел «Слушание»

Задачи:

- ознакомление с музыкальными произведениями, их запоминание, накопление музыкальных впечатлений;
- развитие музыкальных способностей и навыков культурного слушания музыки;
- развитие способности различать характер песен, инструментальных пьес, средств их выразительности; формирование музыкального вкуса;
- развитие динамического, ритмического слуха, музыкальной памяти;
- помощь в восприятии связи музыкального искусства с окружающим миром;
- развивать систему музыкальных способностей, мышление, воображение;
- воспитание эмоциональной отзывчивости на музыку;
- побуждение детей к вербальному выражению эмоций от прослушанного произведения;
- развитие музыкально-сенсорного слуха детей;
- расширение кругозора детей через знакомство с музыкальной культурой;
- обучение взаимосвязи эмоционального и интеллектуального компонентов восприятия.

Раздел «Пение»

Задачи

- Формирование у детей певческих умений и навыков,
- умение петь легким звуком в диапазоне «ре» первой октавы- «до» второй октавы.
- брать дыхание перед началом песни, между музыкальными фразами, произносить отчетливо слова
- Своевременно начинать и заканчивать песню.

- Эмоционально передавать характер мелодии, петь умеренно, громко и тихо.
- способствовать развитию навыков сольного пения музыкальным сопровождением и без него
- учить петь под фонограмму минус
- содействовать проявлению самостоятельности и творческому исполнению песен разного характера.
- развивать песенный, музыкальный вкус.

Раздел «Музыкально- ритмическая деятельность»

Задачи:

- развитие музыкального восприятия, музыкально-ритмического чувства и в связи с этим ритмичности движений;
- формировать навыки танцевальных движений: поочередно выбрасывание ног вперед в прыжке, приставной шаг с приседанием, с продвижением вперед, кружение; приседание с выставлением ноги вперед).
- обучение детей согласованию движений с характером музыкального произведения, наиболее яркими средствами музыкальной выразительности, развитие пространственных и временных ориентировок;
- обучение детей музыкально-ритмическим умениям и навыкам через игры, пляски и упражнения;
- развитие художественно-творческих способностей;
- развитие музыкально-сенсорных способностей детей;
- содействие эмоциональному восприятию музыки через музыкально-ритмическую деятельность;
- обучение реакциям на смену двух и трёхчастной формы, динамики, регистра;
- расширение навыков выразительного движения;
- развитие внимания, двигательной реакции

Раздел «Игра на детских музыкальных инструментах»

Задачи:

Учить детей исполнять простейшие мелодии на детских музыкальных инструментах; знакомые песенки индивидуально и небольшими группами, соблюдая при этом общую динамику и темп.

Раздел «Творчество» (песенное, музыкально-игровое, танцевальное. Импровизация на детских музыкальных инструментах)»

Задачи:

- развитие способности творческого воображения при восприятии музыки;
- способствовать активизации фантазии ребенка, стремлению к достижению самостоятельно поставленной задачи, к поискам форм для воплощения своего замысла;
- развитие способности к песенному, музыкально-игровому, танцевальному творчеству;
- формирование устойчивого интереса к импровизации;
- развитие эмоциональности детей.

ПЕРСПЕКТИВНО-ТЕМАТИЧЕСКОЕ ПЛАНИРОВАНИЕ В СТАРШЕЙ ГРУППЕ

Сентябрь - «Осенние контрасты»

Занятие №1-№4 Период с 17.09.18г-28.09.18г.

Формы организации и виды	Программные задачи	Музыкальный репертуар
--------------------------	--------------------	-----------------------

музыкальной деятельности			
О О Д	Слушание музыки	Формировать музыкальную культуру на основе знакомства с произведениями классической музыки. Учить различать песенный, танцевальный характер музыкальных произведений.	Л.Дакен «Кукушка»; Ф.Куперен «Кукушка»; П.Чайковский «Осенняя песня»; П.Чайковский «Соловушка»; Р.Шуман «Веселый крестьянин»
	Пение	Формировать певческие навыки: петь легким звуком, в диапазоне ре1- до2, брать дыхание пере началом пения и между музыкальными фразами. Учить инсценировать песню. Формировать умение сочинять мелодии разного характера.	«Хоровод подружек» Т.Попатенко; «По грибы» В.Оловников; «Осень» В.Иванникова; «Чудо- крыша» Т.Назаровой- Метнер»; «Песенка лошадки»
	Музыкально — ритмические движения • упражнения • пляски • игры • творчество	развивать чувство ритма, умение передавать в движении характер музыки. Свободно ориентироваться в пространстве. Познакомить с движениями хоровода, менять движения по музыкальным фразам. развивать внимание, двигательную реакцию. Учить импровизировать движения разных персонажей.	Л.Бетховен «Весело- грустно», «Лендлер»; К.Вебер «Рондо»; С.Майкапар «Россинки»; И.Гурник «Веселые ладошки»; Н.Сушева «Песенка осеннего дождя»; А.Холминов «Дождик»;
Игра на детских музыкальных инструментах		Учить детей исполнять простейшие песенки на детских музыкальных инструментах (коробка, треугольник).	А.Холминов «Дождик»
Самостоятельная деятельность		Побуждать детей заниматься музыкальной, театрализованной деятельностью.	Фланелеграф, лесенка, пальчиковый театр, металлофон.
Праздники и развлечения		Стимулировать совместную музыкально- игровую деятельность, развивать эмоциональную отзывчивость.	«Здравствуй, детский сад!»

Октябрь «Мир игрушек»

Занятие № 5-№12 период с 1.10.18-.26.10.18.

Формы организации и виды музыкальной деятельности		Программные задачи	Музыкальный репертуар
О О Д	Слушание музыки	Учить детей слушать и обсуждать прослушанную музыку разного характера: печальную, радостную, полетную и др. Способствовать развитию фантазии: передавать свои мысли и чувства в рисунке, в движении. Развивать тембровый слух детей.	П.Чайковский «Марш деревянных солдатиков», «Болезнь куклы», «Новая кукла»; В.Гаврилин «Шествие солдатиков»
	Пение	Совершенствовать певческий голос	«Уронили мишку», «Идет бычок», «Наша Таня»

		вокально-слуховую координацию. Закреплять практические навыки выразительного исполнения песен, обращать внимание на артикуляцию.	Э.Елисеева- Шмидт
	Музыкально — ритмические движения • упражнения • пляски • игры • творчество	Совершенствовать движение галопа, учить детей правильно выполнять хороводный и топающий шаг. Учить танцевать в красивом, ровном кругу хоровод.	П.Чайковский «Марш деревянных солдатиков»; Р.Шуман «Смелый наездник»; Д.Кабалевский «Маленький жонглер»; Л.Книппер «Полюшко-поле»; Польская народная мелодия; Немецкая народная мелодия; М.Красев «Игра в мяч»
Игра на детских музыкальных инструментах		Учить детей играть в ансамбле	В.Гаврилин «Шествие солдатиков»; А.Лепин «Лошадка»
Самостоятельная деятельность		Совершенствовать умение детей различать короткие и длинные звуки.	
Праздники и развлечения			

Дни эмоциональной разгрузки с 29.10.119-5.11.18г.

Ноябрь-декабрь. «Шутка в музыке»

Занятие № 13-20 период с 6.11.18г.-30.11.18г.

Формы организации и виды музыкальной деятельности	Программные задачи	Музыкальный репертуар	
О О Д	Слушание музыки	Учить детей различать жанры музыкальных произведений. Воспринимать бодрый характер, четкий ритм, выразительные акценты, настроение, динамику. Развивать ритмический слух, звуковысотный	И.С.Бах «Шутка»; В.Моцарт «Музыкальная шкатулка»; Д.Россини «Кошачий дуэт»; Р.Щедрин «Юмореска»; С.Прокофьев «Марш»
	Пение	Передавать радостное настроение песни. Различать форму: вступление, запев, припев, заключение, проигрыш. Учить петь умеренно громко, тихо.	«Песенка про плим» Ю.Тугаринова; «Из чего же, из чего же» Ю.Чичков
	Музыкально — ритмические движения • упражнения	выразительно исполнять танцевальные движения: полуприседание с поворотом, «ковырялочка», притопы. Развивать творческие способности детей: учить составлять танцевальные	Л.Бетховен «Два эозесса»; Ф.Гендель «Шаолсть»; С.Прокофьев «Марш»; А.Мынов «Приятная прогулка»; Ф.Надененко «В темпе марша»; В.Селиванов «Шуточка»; Е.Тиличиева «Бег»; А.Жилинский «Латышская народная полька»

	<ul style="list-style-type: none"> • пляски • игры • творчество 	композиции.	
Игра на детских музыкальных инструментах		Учить детей играть на детских инструментах по одному и в ансамбле	И.С.Бах «Шутка»; В.Селиванов «Шуточка»
Самостоятельная деятельность		Совершенствовать тембровый слух детей.	
Праздники и развлечения			

«Скоро Новый Год!»

Занятие №21-28 период с 3.12.18г.-27.12.18г.

Формы организации и виды музыкальной деятельности		Программные задачи	Музыкальный репертуар
О О Д	Слушание музыки	Учить детей слушать и обсуждать прослушанную музыку разного характера: печальную, радостную, полетную и др. Способствовать развитию фантазии: передавать свои мысли и чувства в рисунке, в движении. Развивать тембровый слух детей.	П.Чайковский «Марш», «Вальс снежных комьев», «Русский танец», «Вальс цветов»; В.Шаинский «Снежинки»
	Пение	Передавать радостное настроение песни. Различать форму: вступление, запев, припев, заключение, проигрыш. Учить петь умеренно громко, тихо.	«Елочка» Л.Бекман»; «Если снег идет» В.Семенова»; «До свиданья» Е.Жарковского
	Музыкально — ритмические движения <ul style="list-style-type: none"> • упражнения • пляски • игры • творчество 	выразительно исполнять танцевальные движения: полуприседание с поворотом, «ковырялочка», притопы. Развивать творческие способности детей: учить составлять танцевальные композиции.	Л.Бетховен «Два экоссеса»; П.Чайковский «Марш», «Вальс снежных комьев», «Русский танец», «Вальс цветов»
Игра на детских музыкальных инструментах		Учить детей импровизировать мелодии по одному и в ансамбле. играть слаженно, начиная игру после музыкального вступления	М.Шмитц «Марш гномиков
Самостоятельная деятельность		Совершенствовать звуковысотный слух детей.	

Праздники и развлечения	Создать радостную праздничную атмосферу. Вызвать желание принимать активное участие в утреннике.	«В гостях у Метелицы»
-------------------------	--	-----------------------

**Дни эмоциональной разгрузки с 27.12.18-08.01.19г.
Январь «Веселая зима»**

Занятие №29-№35 период с 9.01.19г.-31.01.19г.

Формы организации и виды музыкальной деятельности		Программные задачи	Музыкальный репертуар
О О Д	Слушание музыки	Учить различать средства музыкальной выразительности (как рассказывает музыка). Побуждать детей эмоционально воспринимать музыкальное произведение. Развивать звуковысотный слух детей	А.Вивальди «Зима»; В.Кикта «Новогодняя сказка»; русская народная песня: «А мы масленицу дожидаем», «Прощай масленица»
	Пение	Петь без напряжения, легким, плавным звуком, в сопровождении музыкального инструмента и без сопровождения. Учить детей инсценировать песню, петь с солистами.	«Снежная баба» И.Кишко; «Блины» русская народная песня
	Музыкально — ритмические движения • упражнения • пляски • игры • творчество	Учить детей отмечать сильную долю такта в движении, менять движения в соответствии с музыкальной фразой. Формировать умение двигаться приставным шагом в сторону, вперед, назад. Совершенствовать умение детей самостоятельно начинать движение после музыкального вступления, согласовывать движения с движениями партнера. Учить детей свободно ориентироваться в пространстве.	К.Лонгшамп- Друшкевичова «На коньках»; Ф.Пуленк «Стоккато»; А.Ферро «Маленькая тарантелла»; А.Александров «Когда я был маленьким»; Д.Кобалевский «Рондо-токатта»; Н.Вересокина «Танец белочек и зайчат»
Игра на детских музыкальных инструментах		Учить детей играть на детских инструментах по одному и в ансамбле	А.Александров «Когда я был маленьким»
Самостоятельная деятельность		Совершенствовать тембровый слух детей.	
Праздники и развлечения			

Февраль. «Милосердие» Дополнительные дни эмоциональной разгрузки с 17.02.19г.-24.02.19г.

Занятие №36-№41 период с 1.02.19г-28.02.19г.

Формы организации и виды музыкальной деятельности		Программные задачи	Музыкальный репертуар
О О Д	Слушание музыки	Главная задача при прослушивании произведений — пробудить в детях сострадание, жалость, умение сопереживать чужому горю.	Л.Бетховен «Сурок»; Ф.Шуберт «Шарманщик»
	Пение	Передавать в пении грустный характер, петь	«Уронили мишку» Э.Елисеева-

		мягко, легко.	Шмидт
	Музыкально - ритмические движения	Услышать и сравнить грусть одной пьесы и задорное веселье другой. Выразить в пантомимических движениях и мимике глубокую обиду и желание успокоить, утешить, развеселить.	М.Степаненко «Обидели»
	• упражнения • пляски • игры • творчество		
Игра на детских музыкальных инструментах			
Самостоятельная деятельность		Побуждать детей самостоятельно играть, соблюдая правила игры	
Праздники и развлечения			

«Какими мы бываем»

Формы организации и виды музыкальной деятельности		Программные задачи	Музыкальный репертуар
О О Д	Слушание музыки	Дать детям представление о развитии образа в музыке. Учить детей различать жанры музыкальных произведений (марш, песня, танец). Побуждать детей выражать свои мысли, чувства в рисунках, движениях. Развивать динамический слух детей.	В.Гаврилин «Мальчик гуляет, мальчик зевает», «Каприччио»; Г.Свиридов «Попрыгунья», «Упрямец»; С.Сломинский «Ябедник»; Д.Тюрк «Добродушный»
	Пение	Учить детей исполнять песню лирического характера напевно, чисто интонируя мелодию, отчетливо произнося слова	«У Катеньки- резвушки» Ц.Кюи; «Я умница-разумница» Ц.Кюи; «Подарок маме» Е.Ботярова; «Мама» Л.Бакалова
	Музыкально — ритмические движения	Учить различать части, фразы музыкальных произведений, передавать их характерные особенности в движениях. Инсценировать песню не подражая друг другу.	В.Гаврилин «Мальчик гуляет, мальчик зевает», «Каприччио»; Г.Свиридов «Попрыгунья», «Упрямец»; Э.Сигмейстер «Ну- ка, встряхнись»; В.Витлин «Игра с воздушными шарами»; А.Александров «Просьба»
Игра на детских музыкальных инструментах		Учить детей играть на двух пластинах металлофона.	В.Моцарт «Менуэт»; А.Жилинский «Детская полька»
Самостоятельная деятельность		Побуждать детей самостоятельно играть, соблюдая правила игры	
Праздники и развлечения			

Март «Кто с нами рядом живет»

Занятие №42-№47 период с 1.03.19г.-22.03.19г.

Формы организации и виды музыкальной деятельности		Программные задачи	Музыкальный репертуар
О О Д	Слушание музыки	Учить детей слышать изобразительные моменты в музыке, соответствующие названию пьесы.	Д.Россини «Кошачий дуэт»; А.Холминов «Капризный воробей»; Е.Поплянова «Черепаша Рура», «Песенка про двух утят»
	Пение	Учить детей исполнять песню лирического характера напевно, чисто интонируя мелодию, отчетливо произнося слова	«Котята» к.н.п.; «Песенка котят», «Колыбельная песенка»; «Хоровод» Е.Тиличеева; «Коровушка» русская народная песня
	Музыкально - ритмические движения • упражнения • пляски • игры • творчество	Учить детей отмечать сильную долю такта в движении, менять движения в соответствии с музыкальной фразой. Формировать умение двигаться приставным шагом в сторону, вперед, назад.	Т.Ломова «Прогулка»; Н.Любарский «Игра»; М.Дюбуа «Киска»; А.Жилинский «Мышки»; А.Холминов «Капризный воробей»; Е.Тиличеева «Котята- поворята»
Игра на детских музыкальных инструментах		Учить детей играть на детских инструментах по одному и в ансамбле	И.Стрибогг «Вальс петушков»
Самостоятельная деятельность		Совершенствовать тембровый слух детей.	
Праздники и развлечения		Способствовать развитию эстетического вкуса, умения ценить произведения искусства.	«При солнышке — тепло, а при матушке - добро»

**Дни эмоциональной разгрузки с 25.03.19 по 31.03.19г.
Апрель. «Приди, весна»**

Занятие № 48-№55 Период с 1.04.19г.-30.04.19г.

Формы организации и виды музыкальной деятельности		Программные задачи	Музыкальный репертуар
О О Д	Слушание музыки	Учить различать средства музыкальной выразительности (как рассказывает музыка). Побуждать детей эмоционально воспринимать лирическую мелодию в ритме вальса. Развивать звуковысотный слух детей.	И.Бах «Весенняя песня»; В.Моцарт «Весенняя»; П.Чайковский «Подснежник», «Песня жаворонка»; С.Бармотин «Любимый месяц май»
	Пение	Учить детей петь легко, весело, четко произносить слова, различать музыкальное вступление, запев, припев.	«Кукушка» эстонская народная песня.; «Три кота» Т.Назаровой-Метнер; русская народная песня. «Кулик-

			весна», «Жавората-жавората», «Жаворонушки»
	Музыкально-ритмические движения • упражнения • пляски • игры • творчество	Развивать чувство ритма: звенеть бубном несложный ритмический рисунок, затем маршировать под музыку. Начинать и заканчивать движение с началом и окончанием музыки.	Е.Гедике «Маленькое рондо»; Л.Шитте Этюд №4; А.Витлин «Цветок»; М.Шмидт «Солнечный день»; С.Майкапар «Этюд»; А.Александров «Кума»
Игра на детских музыкальных инструментах		Совершенствовать игру на металлофоне в ансамбле.	М.Шмитц «Солнечный день»; «Кукушка» эстонская народная песня
Самостоятельная деятельность		Закреплять умение детей различать звуки по высоте.	
Праздники и развлечения			

Май. «Сказка в музыке»

Занятие № 56-59 период с 6.06.19г.-20.05.19г.

Формы организации и виды музыкальной деятельности		Программные задачи	Музыкальный репертуар
О О Д	Слушание музыки	Определить настроение пьес и подумать кто может быть героем этих сказок. Придумать, что с героями сказки случилось дальше. Сочинить свой конец сказок	П.Чайковский «Баба Яга»; С.Сломинский «Дюймовочка»; Д.Шостакович «Веселая сказка», «Грустная сказка»
	Пение	Учить детей петь легко, весело, четко произносить слова, различать музыкальное вступление, запев, припев.	«Сказка по лесу идет» С.Никитина; «Песенка горошин», «Песенка часов» Б.Чайковский
	Музыкально ритмические движения	На подчеркнуто галантных, несколько сдержанных движениях воспроизвести знакомые детям элементы польки. Наполненный образами необычных героев сказок, этот бальный танец должен получиться легкими веселым. Услышать музыкальную характеристику каждого персонажа сказки, подобрать и освоить выразительные движения.	Б.Чайковский «Песенка горошин», «Песенка сказочника», «Марш оловянных солдатиков»; И.Морозов «Доктор Айболит»
Игра на детских музыкальных инструментах		Учить детей исполнять несложные песенки.	Б.Чайковский «Марш оловянных
Самостоятельная деятельность		Совершенствовать динамический слух детей.	
Праздники и развлечения		Воспитывать чувство коллективизма, прививать любовь к семье	

2.2.5. Возрастные особенности развития ребенка 6-7 лет в музыкальной деятельности, содержание психолого-педагогической работы

Возраст 6-7 лет- это середина детства. Подвижные энергичные дети активны во всех видах музыкально-художественной деятельности. В этот период у них качественно меняются психофизиологические возможности: голос становится звонким, движения- ещё более координированными, увеличивается объём внимания и памяти, совершенствуется речь. У детей возрастает произвольность поведения, формируется осознанный интерес к музыке, значительно расширяется музыкальный кругозор. Новые качества позволяют реализовывать более сложные задачи музыкального развития детей.

В дошкольный период актуальность идеи целостного развития личности ребёнка средствами музыки возрастает.

В подготовительной к школе группе завершается дошкольный возраст. Его основные достижения связаны с освоением мира вещей как предметов человеческой культуры; освоением форм позитивного общения с людьми; развитием половой идентификации, формированием позиции школьника.

К концу дошкольного возраста ребенок обладает высоким уровнем познавательного и личностного развития, что позволяет ему в дальнейшем успешно учиться в школе.

Непосредственно-образовательная деятельность является основной формой обучения. Задания, которые дают детям подготовительной группы, требуют сосредоточенности и осознанности действий, хотя до какой-то степени сохраняется игровой и развлекательный характер обучения.

Занятия проводятся два раза в неделю по 30 минут, их построение основывается на общих задачах музыкального воспитания, которые изложены в Программе. Музыкальное развитие детей осуществляется и на занятиях, и в повседневной жизни.

Задачи в области музыкального восприятия-слушания-интерпретации

Обогащать слуховой опыт детей при знакомстве с основными жанрами, стилями и направлениями в музыке

Накапливать представления о жизни и творчестве русских и зарубежных композиторов

Обучать детей анализу, сравнению и сопоставлению при разборе музыкальных форм и средств музыкальной выразительности

Задачи в области музыкального исполнительства- импровизации-творчеств

Развивать умения чистоты интонирования в пении

Способствовать освоению навыков ритмического многоголосья посредством игрового музицирования

Стимулировать самостоятельную деятельность детей по сочинению танцев, игр, оркестровок

Развивать у детей умения сотрудничать и заниматься совместным творчеством в коллективной музыкальной деятельности

Раздел «СЛУШАНИЕ»

- ознакомление с музыкальными произведениями, их запоминание, накопление музыкальных впечатлений;
- развитие музыкальных способностей и навыков культурного слушания музыки;
- развитие способности различать характер песен, инструментальных пьес, средств их выразительности; формирование музыкального вкуса;
- развитие динамического, ритмического слуха, музыкальной памяти;
- помощь в восприятии связи музыкального искусства с окружающим миром;
- развивать систему музыкальных способностей, мышление, воображение;
- воспитание эмоциональной отзывчивости на музыку;
- побуждение детей к вербальному выражению эмоций от прослушанного произведения;
- развитие музыкально-сенсорного слуха детей;

- расширение кругозора детей через знакомство с музыкальной культурой;
- обучение взаимосвязи эмоционального и интеллектуального компонентов восприятия.

Раздел «ПЕНИЕ»

Задачи:

- формирование у детей певческих умений и навыков;
- обучение детей исполнению песен на занятиях и в быту, с помощью воспитателя и самостоятельно, с сопровождением и без сопровождения инструмента;
- развитие музыкального слуха, т.е. различение интонационно точного и неточного пения, звуков по высоте, длительности, слушание себя при пении и исправление своих ошибок;
- обучение диафрагмальному дыханию;
- совершенствование голосового аппарата детей;
- закрепление навыков естественного звукообразования;
- обучение пению с жестами.

Раздел «МУЗЫКАЛЬНО-РИТМИЧЕСКИЕ ДВИЖЕНИЯ»

Задачи:

- развитие музыкального восприятия, музыкально-ритмического чувства и в связи с этим ритмичности движений;
- обучение детей согласованию движений с характером музыкального произведения, наиболее яркими средствами музыкальной выразительности, развитие пространственных и временных ориентировок;
- обучение детей музыкально-ритмическим умениям и навыкам через игры, пляски и упражнения;
- развитие художественно-творческих способностей;
- развитие музыкально-сенсорных способностей детей;
- содействие эмоциональному восприятию музыки через музыкально-ритмическую деятельность;
- обучение реакциям на смену двух и трёхчастной формы, динамики, регистра;
- расширение навыков выразительного движения;
- развитие внимания, двигательной реакции

Раздел «ИГРА НА ДЕТСКИХ МУЗЫКАЛЬНЫХ ИНСТРУМЕНТАХ»

Задачи:

- совершенствование эстетического восприятия и чувства ребенка;
- становление и развитие волевых качеств: выдержка, настойчивость, целеустремленность, усидчивость;
- развитие сосредоточенности, памяти, фантазии, творческих способностей, музыкального вкуса;
- знакомство с детскими музыкальными инструментами и обучение детей игре на них;
- развитие координации музыкального мышления и двигательных функций организма;
- работа над ритмическим слухом;
- развитие мелкой моторики;
- совершенствование музыкальной памяти.

Раздел «ТВОРЧЕСТВО (песенное, музыкально-игровое, танцевальное. Импровизация на детских музыкальных инструментах)»

Задачи:

- развитие способности творческого воображения при восприятии музыки;
- способствование активизации фантазии ребенка, стремлению к достижению самостоятельно поставленной задачи, к поискам форм для воплощения своего замысла;
- развитие способности к песенному, музыкально-игровому, танцевальному творчеству;
- формирование устойчивого интереса к импровизации;
- развитие эмоциональности детей.

ПЕРСПЕКТИВНОЕ ПЛАНИРОВАНИЕ МУЗЫКАЛЬНОГО ВОСПИТАНИЯ В ПОДГОТОВИТЕЛЬНОЙ К ШКОЛЕ ГРУППЕ

Сентябрь - октябрь. «Осенние мотивы»

Занятие № 1-№4 Период 17.09.18г.-28.09.18г.

Формы организации и виды музыкальной деятельности		Программные задачи	Музыкальный репертуар
О О Д	Слушание музыки	Продолжать развивать эмоциональную отзывчивость на музыку, более сложную в образном и языковом отношении	А.Вивальди «Осень»; Ф.Куперен «Жнецы»; В.Ребиков «Осенние листья»; П.Чайковский «Ноябрь»
	Пение	Совершенствовать певческий голос и вокально-слуховую координацию. Учить детей петь легко, не форсируя звук, с четкой дикцией; учить петь хором, небольшими ансамблями, по одному, с музыкальным сопровождением и без него.	«Осень золотистая» В.Иванникова; «Ой, в лесу есть калина» украинская народная песня.; «Тропинка» В.Иванникова
	Музыкально — ритмические движения • упражнения • пляски • игры • творчество	Способствовать дальнейшему развитию навыков танцевальных движений. Упражнять детей в ходьбе разного характера, в ходьбе переменным шагом, пружинящим шагом. Стимулировать и поощрять творческие проявления детей в инсценировках, свободных плясках	«Весело и грустно» Л.Бетховен; «Страхивание капель дождя» Н.Любарский «Дождик»; «Осенью», «Дождик», «Танец», «Потянемся за руками», «Сарабанда» В.Крофт; «Легкие шарфы» В.Моцарт «Менуэт»; «Страхивание рук» С.Майкапар «Этюд»; Ф.Шуберт «Вальс»; В.Косенко «Вальс»
Игра на детских музыкальных инструментах			
Самостоятельная деятельность		Развивать ритмический слух детей.	
Праздники и развлечения		Стимулировать совместную музыкально- игровую деятельность, эмоциональную отзывчивость детей.	«Здравствуй, детский сад!»

«Наши любимцы»

Занятие №5-№8 Период 1.10.18.-12.10.18г.

Формы организации и виды музыкальной деятельности		Программные задачи	Музыкальный репертуар
О О Д	Слушание музыки	Продолжать обогащать музыкальные впечатления детей, вызывать яркий, эмоциональный отклик при восприятии музыки разного характера. Закреплять у детей представление о характере музыки.	Ж.Рамо «Перекликанье птиц»; К.Сенс-Санс «Королевский марш льва», «Лебедь», «Куры и петухи»
	Пение	Расширять у детей певческий диапазон с учетом их индивидуальных возможно. Закреплять практические навыки выразительного исполнения песен. Обращать внимание на артикуляцию (дикцию). Закреплять умение петь самостоятельно индивидуально и коллективно.	«От носика до хвостика» М.Парцхаладзе; «Здравствуй, киса»
	Музыкально ритмические движения упражнения • пляски • игры • творчество	Закреплять умение детей двигаться приставным шагом и боковым галопом, отмечать в движении акценты. Самостоятельно реагировать на начало и окончание звучание частей и всего музыкального произведения. Развивать умение выразительно передавать в танце эмоционально- образное содержание. Побуждать детей к поиску выразительных движений.	Ф.Шуберт «Контрданс»; Дарондо «Танец»; К.Орф «Жалоба»; И.Морозов фрагмент из балета «Доктор Айболит»; М.Меерович «Песенка про Африку»
Игра на детских музыкальных инструментах		Учить детей играть знакомую мелодию индивидуально и в ансамбле на металлофоне, треугольнике, шумовых инструментах.	М.Меерович «Песенка про Африку»; И.Дунаевский «Галоп»
Самостоятельная деятельность		Закреплять умение детей различать настроение и играть в игру «Весело- грустно».	«Весело-грустно».
Праздники и развлечения			

«Сказка в музыке»

Занятие №9-№12 Период с15.10.19г.-26.10.19г.

Формы организации и виды музыкальной деятельности		Программные задачи	Музыкальный репертуар
О О Д	Слушание музыки	Продолжать обогащать музыкальные впечатления детей, вызывать яркий, эмоциональный отклик при восприятии музыки разного характера. Закреплять у детей представление о характере музыки.	Э.Григ «В пещере горного короля»; М.Мусоргский «Избушка на курьих ножках»; С.Слонимский «Король-музыкант»

	Пение	Совершенствовать певческий голос и вокально-слуховую координацию. Учить детей петь легко, не форсируя звук, с четкой дикцией	«Бим-бом» И.Фроловой
	Музыкально ритмические движения • упражнения • пляски • игры • творчество	Способствовать дальнейшему развитию навыков танцевальных движений. Учить выполнять движения с мячом под музыку Упражнять детей в ходьбе разного характера, в ходьбе переменным шагом, пружинящим шагом. Стимулировать и поощрять творческие проявления детей в инсценировках, свободных плясках.	«Лявониха» белорусская народная мелодия.; «Дружные пары» латвийская народная полька; «Каждый раз новый круг» немецкий народный танец; Чешская народная полька в обработке Н.Френкель; «Танец дикарей» Е.Накада; «Доктор Айболит» И.Морозов
Игра на детских музыкальных инструментах			
Самостоятельная деятельность		Развивать ритмический слух детей.	
Праздники и развлечения			

Дни эмоциональной разгрузки с 29.10.19-5.11.19г.

Ноябрь — «Шутка в музыке»

Занятие №13-№20 период с 6.11.19-30.11.19г.

Формы организации и виды музыкальной деятельности		Программные задачи	Музыкальный репертуар
О О Д	Слушание музыки	Способствовать развитию мышления, фантазии, памяти, слуха. Учить детей высказываться о средствах музыкальной выразительности. Развивать звуковысотный слух детей.	Д.Шостакович «Полька», «Вальс- Шутка»; А.Хачатурян «Две смешные тетеньки поссорились»
	Пение	Учить детей исполнять песни с вдохновением, передавая свои чувства. Закреплять умение детей петь с сопровождением и без него.	«Дождик» Е.Белокуровой; «Случай в лесу» А.Белокуровой; «Зеленые ботинки» С.Гаврилова; «Болтушки» Ш.Решевского
	Музыкально ритмические движения • упражнения • пляски • игры • творчество	Совершенствовать умение детей самостоятельно начинать движение после вступления; ускорять и замедлять темп ходьбы, бега; отмечать в движении сильную долю такта, частей и всего музыкального произведения, передавать в движении простейший ритмический рисунок. Учить детей инсценировать игровую песню, придумывать варианты образных движений для изображения персонажей. Учить детей самостоятельно	Л.Бетховен «Спляшем по-другому»; Л.Шитте «Этюд»; Н.Леви «Марш»; Д.Шостакович «Танец-скакалка»; Д.Шостакович «Танец»; Э.Мегюль «Гавот»; Д.Шостакович «Гавот»;

		придумывать движения, отражающие характер музыки.	Д.Шостакович «Полька-шарманка»
Игра на детских музыкальных инструментах		Учить детей исполнять попевку сольно и в ансамбле слаженно по мелодии и ритму. Продолжать использовать музыкальные инструменты в других видах деятельности.	Д.Шостакович «Полька-шарманка»; Д.Шостакович «Вальс-Шутка»;
Самостоятельная деятельность		Вызвать у детей желание самостоятельно проводить игру и играть в игру соблюдая правила.	«Определи по ритму».
Праздники и развлечения		Способствовать развитию эстетического вкуса.	«Осенины»

Декабрь. «Скоро Новый Год»

Занятие № 21-№28 период с 3.12.18г.

Формы организации и виды музыкальной деятельности		Программные задачи	Музыкальный репертуар
О О Д	Слушание музыки	Учить детей определять жанр музыкального произведения, узнавать и называть музыкальные инструменты, исполняющие данное произведение. Характер частей, выделять средства музыкальной выразительности. Развивать динамический слух детей.	В.Ребиков «Вальс»; Б.Дварионас «Лес в снегу»
	Пение	Учить детей петь несложные песни в удобном диапазоне, чисто петь общее направление мелодии и отдельные ее отрезки с сопровождением мелодии. Учить детей петь, усиливая и ослабляя звук.	«Шире круг» Р.Ноздриной; «Новогодняя полька» Р.Ноздриной; «Снежинки» В.Шаинского; «Если снег идет» В.Семенова.
	Музыкально — ритмические движения • упражнения • пляски • игры • творчество	Совершенствовать движение поскока. Учить детей двигаться хороводом, передавать несложный ритмический рисунок. Соблюдать правила игры, воспитывать выдержку. Содействовать проявлению активности и самостоятельности в выборе танцевальных движений.	Н.Сушева «Поскок»; «Легкие и тяжелые руки» венгерская народная мелодия.; Н.Сушева «Марш»; «Снегурочка и снежинки» шведская народная мелодия.; А.Белокурова «Вальс»; «Новогодняя полька» Р.Ноздриновой; А.Петров «Полька»; М.Меерович «Клоун»
Игра на детских музыкальных инструментах			
Самостоятельная деятельность		Совершенствовать звуковысотный и ритмический слух детей.	«Кого встретил колобок?».
Праздники и развлечения		Привлекать детей к активному участию в подготовке к празднику. Пробуждать у детей чувство веселья и радости от участия в празднике	«Новый года в Лукоморье»

Дни эмоциональной разгрузки с 27.12.18-08.01.19г.

Январь - «Русская зима и рождество»

Занятие №29-31 период с 9.01.19-18.01.19г.

Формы организации и виды музыкальной деятельности		Программные задачи	Музыкальный репертуар
О О Д	Слушание музыки	Формировать музыкальный вкус детей. Учить слушать и понимать музыкальные произведения изобразительного характера, различать, сопоставлять образы контрастных произведений.	В.Третьяков «Стихира по 50-м псалме «Слава в вышних Богу»; П.Чайковский «Зимние грезы»
	Пение	Различать части песни. Учить детей петь, сохраняя правильное положение корпуса, относительно свободно артикулируя, правильно распределяя дыхание, чисто интонируя мелодию.	«Синий вечер» А.Белокуровой; «Снеговик» И.Фроловой; «Морозушка-мороз» русская народная песня; «Масленица- полизуха» русская народная песня.
	Музыкально-ритмические движения • упражнения • пляски • игры • творчество	Учить детей различать динамические оттенки, передавая изменения в движении. Развивать согласованность движения рук. Учить детей инсценировать песню в хороводе. Побуждать придумывать варианты образных движений персонажей. Выразительно и ритмично двигаться в соответствии с характером музыки. Побуждать детей активно участвовать в выполнении творческих заданий.	«Но коньках» К.Лонгшамп- Друшкевич; «Лепим и бросаем» А.Александров; «Ах, вы, сени» русская народная песня, «Полянка» русская народная песня; «Калинка» русская народная песня.
Игра на детских музыкальных инструментах		Учить детей играть в ансамбле и оркестре.	«Калинка» русская народная песня; «Камаринская» русская народная песня
Самостоятельная деятельность		Развивать динамический слух детей	«Громко-тихо запоем».
Праздники и развлечения			

«Музыкальные пейзажи»

Занятие №32-35 Период с 21.01.19г.-31.01.19г.

Формы организации и виды музыкальной деятельности		Программные задачи	Музыкальный репертуар
О О Д	Слушание музыки	При анализе музыкальных произведений учить детей ясно излагать свои мысли, чувства, эмоциональное восприятие и ощущение. Способствовать развитию фантазии: учить выражать свои впечатления от музыки в движении, рисунке. Развивать	Э.Григ «Утро»; М.Мусоргский «Рассвет на Москве- реке»; Э.Григ «Ноктюрн»; С.Прокофьев «Вечер»; А.Вивальди «Лето»

		музыкальную память детей.	
	Пение	Продолжать развивать певческие способности детей петь несложные песни в удобном диапазоне, исполняя их выразительно, правильно передавая мелодию, ускоряя, замедляя, усиливая и ослабляя звучание.	«Времена года» в обр. Т.Попатенко; «Где вы были?» Л.Бирнова; «Выйди солнышко» Р.Паулса; «Дождь идет по улице» В.Шаинского
	Музыкально - ритмические движения • упражнения • пляски • игры • творчество	Упражнять детей в движении переменного шага, развивать чувство партнерства, умение двигаться легко и красиво. Побуждать детей к поиску различных выразительных движений для передачи музыкальных образов.	«Осень» А.Вивальди; «Зима» А.Вивальди; «Весна» А.Вивальди; «Октябрь» П.Чайковский; «Вальс снежных комьев» П.Чайковский; «Подснежник» П.Чайковский
Игра на детских музыкальных инструментах			
Самостоятельная деятельность		Развивать динамический слух детей	«Громко-тихо запоем».
Праздники и развлечения			

Дополнительные дни эмоциональной разгрузки с 17.02.19г.-24.02.19г.

Февраль. «Музыкальные портреты»

Занятие № 36-№38 Период с 1.02.19г.-8.02.19г.

Формы организации и виды музыкальной деятельности		Программные задачи	Музыкальный репертуар
О О Д	Слушание музыки	Формировать музыкальный вкус детей. Учить слушать и понимать музыкальные произведения изобразительного характера, различать, сопоставлять образы контрастных произведений.	К.Дебюсси «Девушка с волосами цвета льна»; В.Гаврилин «Капризная»; Ж.Ибер «Ветреная девчонка»
	Пение	Различать части песни. Учить детей петь, сохраняя правильное положение корпуса, относительно свободно артикулируя, правильно распределяя дыхание, чисто интонируя мелодию.	«Чудак» В.Блага; «Песенка про двух утят» Е.Попляновой;
	Музыкально — ритмические движения • упражнения • пляски	Учить детей различать динамические оттенки, передавая изменения в движении. Развивать согласованность движения рук. Побуждать придумывать варианты образных движений персонажей. Выразительно и ритмично двигаться в соответствии с характером музыки. Побуждать детей	Г.Свиридов «Упрямец»; О.Ананьева «Плакса», «Весельчак»; В.Гаврилин «Мальчик гуляет, мальчик зевает»; «Попрыгущки» В.Локтев

	• игры • творчество	активно участвовать в выполнении творческих заданий	
Игра на детских музыкальных инструментах		Обучать детей игре в оркестре на разных инструментах, добиваться ансамбля.	«Попрыгущки» В.Локтев
Самостоятельная деятельность		Различать три жанра музыки.	3 кита
Праздники и развлечения			

«Музыка наших чувств»

Занятие № 39-№42 период с 11.02.19г.-28.02.19г.

Формы организации и виды музыкальной деятельности		Программные задачи	Музыкальный репертуар
О О Д	Слушание музыки	При анализе музыкальных произведений учить детей ясно излагать свои мысли, чувства, эмоциональное восприятие и ощущение. Способствовать развитию фантазии: учить выражать свои впечатления от музыки в движении, рисунке.	П.Чайковский «Сладкая греза»; В.Моцарт «Лакримоза»; С.Прокофьев «Раскаянье»; Л.Бетховен «Рондо-каприччиозо»; Ф.Шопен «Желание»; Г.Свиридов «Ласковая просьба»
	Пение	Продолжать развивать певческие способности детей петь несложные песни в удобном диапазоне, исполняя их выразительно, правильно передавая мелодию, ускоряя, замедляя, усиливая и ослабляя звучание.	«Колыбельная» Р.Ноздриной; «Галчонок» Н.Елисеева; «Солнышко заплакало» Е.Елисеева; «Бабушка хворает» Е.Гомоновой
	Музыкально — ритмические движения • упражнения • пляски • игры • творчество	Побуждать детей к поиску различных выразительных движений для передачи музыкальных образов.	«Обидели» М.Степаненко; «Прогулка», «Тарантелла», «Вальс» С.Прокофьев
Игра на детских музыкальных инструментах		Обучать детей игре в оркестре на разных инструментах, добиваться ансамбля.	И.Стравинский «Полька»; В.Гаврилин «Каприччио»
Самостоятельная деятельность		Развивать динамический слух детей.	«Громко-тихо запоем».
Праздники и развлечения		Расширять представление детей о Российской армии, воспитывать уважение к воинам.	23 февраля

Март «Мамин праздник»

Занятие № 42- №44 период с 1.03.19г.-7.03.19г.

Формы организации и виды	Программные задачи	Музыкальный репертуар
--------------------------	--------------------	-----------------------

музыкальной деятельности			
О О Д	Слушание музыки	При анализе музыкальных произведений учить детей ясно излагать свои мысли, чувства, эмоциональное восприятие и ощущение. Способствовать развитию фантазии: учить выражать свои впечатления от музыки в движении, рисунке.	«Ночью» Р. Шумана; «Вечер» С. С. Прокофьева; «Осень» П. И. Чайковского, А. Вивальди; «Зима» Ц. Кюи; «Тройка», «Зима» Г. В. Свиридова; «Зима» А. Вивальди; «Гроза» Л. В. Бетховена; «В саду» М. Балакирева
	Пение	Учить детей петь эмоционально, точно соблюдая динамические оттенки, смягчая концы фраз.	«Ты на свете лучше всех, мама» Е.Рагульской; «Лучше друга не найти» Е.Асеевой; «Мы сложили песенку» Е.Асеевой; «Не летай соловей» русская народная песня
	Музыкально — ритмические движения • упражнения • пляски • игры • творчество	Учить детей передавать в движении веселый, легкий характер музыки и несложный ритмический рисунок мелодии. Улучшать качество пружинящего шага, отходя назад и продвигаясь вперед.	«Е.Тиличеева «Упражнение»; П.Чайковский «Сладкая греза»; А.Белокурова «Полька»; «Печь упала» чешская народная мелодия.; И.Кажлаев «Старинный вальс»; «Разноцветные ленты» венгерская народная мелодия.
Игра на детских музыкальных инструментах		Учить детей играть в оркестре на разных музыкальных инструментах.	Г.Свиридов «Колыбельная песенка»
Самостоятельная деятельность		Совершенствовать знания детей трех жанров музыки.	3 кита
Праздники и развлечения		Воспитывать доброжелательность, Умение правильно оценивать действие персонажей.	«Красная шапочка»

«Встречаем весну и Пасху»

Занятие №45-№48 период с 11.03.19г.-22.03.19г.

Формы организации и виды музыкальной деятельности		Программные задачи	Музыкальный репертуар
О О Д	Слушание музыки	Познакомить детей с церковной музыкой. Дать представление о празднике Пасха. Способствовать формированию эмоционального восприятия музыкального произведения, развивать у детей способность анализировать содержание музыки. Воспитывать нравственно-эстетические чувства.	Пасхальные песнопения «Благообразный Иосиф»; Эксапостиларий Пасхи «Плотию уснув». Стихира Пасхи. Тропарь Пасхи. Задойник Пасхи «Ангел вопиюще»

	Пение	Закреплять умение детей бесшумно брать дыхание и удерживать его до конца фразы, обращать внимание на правильную артикуляцию.	«На горе-то лен» украинская народная песня; «Веснянка» украинская народная песня; «Дождь пойдет по улице» В. Шаинского; «Кулик-весна!» русская народная песня.; «Журавли вы тонконоги» русская народная песня
	Музыкально-ритмические движения • упражнения • пляски • игры • творчество	Выразительно и ритмично двигаться в соответствии с характером музыки, передавая несложный ритмический рисунок музыки. Учить выполнять несложные перестроения, самостоятельно начинать движения после музыкального вступления	«Быстрый ручеек» Ф.Брейер; «Танец» С.Затеплинский; Г.Свиридов «Музыкальный момент»; Г.Сидельников «Птичьи сны»; «На горе-то лен» украинская народная песня
Игра на детских музыкальных инструментах		Учить исполнять музыкальное произведение сольно и в ансамбле.	«Сеяли девки яровой хмель» русская народная песня
Самостоятельная деятельность		Совершенствовать тембровое восприятие детей, знание инструментов симфонического оркестра.	«Оркестр»
Праздники и развлечения			

Дни эмоциональной разгрузки с 25.03.19 по 31.03.19г.

Апрель «Русская музыка и музыка других народов».

Занятие №49-№53 период 1.04.19г.-17.04.19г.

Формы организации и виды музыкальной деятельности	Программные задачи	Музыкальный репертуар	
О О Д	Слушание музыки	Учить воспринимать различные музыкальные произведения народов разных стран. Развивать умение различать ритмические и интонационные мотивы в русской музыке и в музыке других стран.	«Лебедушка» русская народная песня.; М.деФалья «Астуриано»; Д.Мийо «Бразилейра»; «Калинка» русская народная песня; «Полянка» русская народная песня ; «Я на горку шла» русская народная песня .; «Девочка из Лондона» «Пусть все делают» английская народная песня.
	Пение	Продолжать учить детей передавать в пении более тонкие динамические изменения. Закреплять у детей навык естественного звукообразования, умение петь легко, свободно следить за правильным дыханием.	«Времена года» немецкая народная песня.; «Ой, в лесу есть калина» украинская народная песня.; «Котята» кубинская народная песня.; «Со вьюном я хожу» русская народная песня
	Музыкально - ритмические	Выразительно и ритмично двигаться в соответствии с характером музыки,	«Заплетися, плетень» русская народная песня.; «В хороводе» Н.Сушева; «лебедушка» русская

	<p>движения</p> <ul style="list-style-type: none"> • упражнения • пляски • игры • творчество 	<p>передавая несложный ритмический рисунок музыки. Учить выполнять несложные перестроения, самостоятельно начинать движения после музыкального вступления. Побуждать самостоятельно придумывать движения.</p>	<p>народная песня.; «У меня ль во садочке» русская народная песня.; «Я на горку шла» русская народная песня.; «В ритме тарантеллы» А.Ферро; «Словацкая полька» народная мелодия.; А.Саторио «Полонез»; «Угадай-ка» французская народная песня.</p>
Игра на детских музыкальных инструментах		Совершенствовать исполнение знакомых песен.	«Травушка- муравушка» русская народная песня; Ж.Рамо «Тамбурин»; «Словацкая полька» народная мелодия
Самостоятельная деятельность		Развивать музыкальную память детей.	
Праздники и развлечения			

«Как рождается музыка и какой она бывает»

Занятие № 54-57 период с18.04.19г.-30.04.19г.

Формы организации и виды музыкальной деятельности		Программные задачи	Музыкальный репертуар
О О Д	Слушание музыки	Побуждать детей свободно высказываться о прослушанных произведениях, делиться своими впечатлениями. Учить детей определять общий характер произведения, отмечать средства музыкальной выразительности. Развивать умение сравнивать произведения одного жанра, различных композиторов	С.Прокофьев «Тарантелла», «Вальс»; С.Рахманинов «Итальянская полька»; П.Чайковский «Шарманщик поет»; С.Рахманинов «Вокализ»; В.Моцарт «Концерт для кларнета с оркестром»; В.Моцарт «Рондо в турецком стиле»; В.Моцарт «Маленькая ночная серенада»; А.Лядов «Музыкальная табакерка»; А.Марчелло-И.С.Бах «Концерт для гобоя с оркестром»
	Пение		
	Музыкально - ритмические движения <ul style="list-style-type: none"> • упражнения • пляски • игры • творчество 	Продолжать учить детей воплощать в танцах, играх, упражнениях, раскрывать эмоциональное содержание все более сложных и различных по характеру музыкальных произведений	«Тихий танец» В.Моцарт; «Сладкая греза» П.Чайковский
Игра на детских музыкальных инструментах		Продолжать учить исполнять музыкальное произведение сольно и в ансамбле.	В.Моцарт «Рондо в турецком стиле»;
Самостоятельная деятельность		Совершенствовать тембровое восприятие детей, знание инструментов симфонического	«Оркестр»

	оркестра.	
Праздники и развлечения		

Май. «До свиданья, детский сад»

Занятие № 58-60 период с 6.05.19г.-20.05.19г.

Формы организации и виды музыкальной деятельности		Программные задачи	Музыкальный репертуар
О О Д	Слушание музыки		
	Пение	Продолжать учить детей передавать в пении более тонкие динамические изменения. Закреплять у детей навык естественного звукообразования, умение петь легко, свободно следить за правильным дыханием	«Песенка дружных ребят» С.Соснина; «Веселый звонок» Л.Гусевой; «До свиданья, детский сад» И.Якушиной
	Музыкально - ритмические движения • упражнения • пляски • игры • творчество	Закреплять у детей навык отмечать смену динамических оттенков в движении, изменяя силу мышечного напряжения. Побуждать исполнять движения изящно и красиво. Способствовать развитию согласованности движений. Учить свободно ориентироваться в игровой ситуации.	«Полонез» А.Сарторио; «Полька-приглашение» А.Белокуровой; «Полька» и другие танцы и этюды из предыдущего репертуара; «Петушок» Б.Ларионов»
Игра на детских музыкальных инструментах		Учить исполнять музыкальное произведение сольно и в ансамбле.	Б.Ларионов «Петушок»
Самостоятельная деятельность		Развивать музыкальную память детей.	
Праздники и развлечения		Создать душевную праздничную обстановку. Вызвать желание активно участвовать в празднике.	«До свиданья, детский сад»

2.3. Вариативная часть, формируемая участниками образовательного процесса и детьми

Часть, формируемая участниками образовательного процесса, охватывает основные направления: *ознакомление с историей и культурой Донского края, гендерное воспитание, безопасность жизни и здоровья ребенка, развитие ребенка в театрализованной деятельности.*

В рамках ознакомления с *историей и культурой Донского края* - формирование личности ребенка, способной активно познавать окружающий мир, ориентироваться в нем, и на деятельной основе осваивать ценности народной и общечеловеческой культуры.

Направлена на решение следующих задач:

- Развитие способности освоения этнокультурного опыта региона, историко-культурных ценностей на деятельностной основе;
- Формирование гражданских чувств, воспитания любви к малой родине, уважительного и бережного отношения к духовному и культурному наследию, гендерное воспитание.
- Охрана жизни и укрепление физического и психического здоровья, обеспечение эмоционального благополучия каждого ребенка;
- Активное включение родителей в жизнь образовательного учреждения;

- Формирование основ социально-адаптивной личности.
- Создание этноразвивающей среды в ДОУ.

При построении педагогического процесса по ознакомлению дошкольников с историей и культурой Донского края использованы следующие базовые принципы:

принцип историзма: сохранение хронологического порядка описываемых явлений и сводится к двум историческим понятиям: прошлое (давным-давно) и настоящее (в наши дни).

принцип гуманизации: умение педагога встать на позицию ребёнка, учесть его точку зрения, не игнорировать его чувства и эмоции, видеть в ребёнке полноправного партнёра, а также ориентироваться на высшие общечеловеческие понятия – любовь к семье, родному краю, Отечеству.

принцип дифференциации: создание необходимых условий для самореализации каждого ребёнка в процессе освоения знаний о родном городе, крае, с учётом возраста, накопленного им опыта.

принцип интегративности: установление межпредметных связей, использование краеведческого материала с учетом сочетания всех видов детской деятельности при знакомстве детей с историко-культурными особенностями города и края.

Раздел музыкального воспитания, в рамках ознакомления с историей и культурой Донского края, реализуется в народных праздниках, тематических мероприятиях, театрализованных постановках народных сказок, сказок донских писателей, в музыкальных играх, ознакомление и обучение игре на народных инструментах. Дошкольники принимают участие в конкурсах, фестивалях, праздниках, организованных Администрацией района и города.

В МБДОУ реализуются такие проекты как:

- «Быт и фольклор Донского края»
- Донская песня «Из - за Дона песню выведу»
- Проект «Народные праздники»
- «Край Донской, ты сердцу мил»

Гендерное воспитание реализуется на музыкальных занятиях путем подбора разных движений для девочек и мальчиков, разных характерных танцев, показывающих нежность девочек и мужество мальчиков, в исполнении песен по голосам – девочки - мальчики, подборе музыкальных инструментов. Постановке танцев девочек с папами, мальчиков с мамами, детей с родителями, родителей.

Основные **принципы**, используемые в части ООП, формируемой участниками образовательного процесса:

При построении педагогического процесса по ознакомлению дошкольников с историей и культурой Донского края использованы следующие базовые **принципы**:

Принцип историзма: сохранение хронологического порядка описываемых явлений и сводится к двум историческим понятиям: прошлое (давным-давно) и настоящее (в наши дни).

Принцип гуманизации: умение педагога встать на позицию ребёнка, учесть его точку зрения, не игнорировать его чувства и эмоции, видеть в ребёнке полноправного партнёра, а также ориентироваться на высшие общечеловеческие понятия – любовь к семье, родному краю, Отечеству.

Принцип дифференциации: создание необходимых условий для самореализации каждого ребёнка в процессе освоения знаний о родном городе, крае, с учётом возраста, накопленного им опыта.

Принцип интегративности: установление межпредметных связей, использование краеведческого материала с учетом сочетания всех видов детской деятельности при знакомстве детей с историко-культурными особенностями города и края.

Гендерное воспитание направлено на решение следующих задач:

- Активизировать представление детей о различиях полов (физических, поведенческих и нравственно ценных) посредством ролевых игр;
- Развивать способы взаимодействий, характерных для мужского и женского типов поведения через знакомство детей с русским фольклором и русскими традициями в семейном воспитании;
- Прививать нравственные качества, характерные для мальчиков и девочек посредством игровой и художественно-продуктивной деятельности;
- Повысить активность родителей в совместной деятельности по гендерному воспитанию детей.

В рамках данного направления работы реализован проект:

«Полоролевое воспитание старших дошкольников».

Цель проекта: Создание условий для естественного развития ребенка дошкольного возраста в детском саду и в семье с учетом гендерной идентичности, становления основ социальной компетентности и успешной адаптации ребенка в меняющемся мире.

Задачи проектной деятельности

Создание условий для:

- Организация социокультурной развивающей среды, стимулирующей ребенка к овладению разнообразным полоролевым репертуаром, самосовершенствованию мужской (женской);

- Создание полоразвивающих технологий, представленной интеграцией средств: народная игра, сказка, фольклор, игра на различных музыкальных инструментах, инструментовка произведений и игровые диалоги персонажей.

Результат проекта:

Создана социокультурная развивающая предметно-пространственная среда ДООУ.

Дошкольники овладели полоролевым опытом, ценностями, способами полоролевого поведения на основе сотрудничества со взрослыми и сверстниками.

Самоопределились в культуре и социуме.

Проявилась индивидуальность ребенка, богатство его внутреннего мира, его женского, мужского своеобразия.

Вывод: В заключении необходимо подчеркнуть, что мы работаем не просто с детьми, а с мальчиками и девочками с присущими им особенностями восприятия, мышления, эмоциями. Воспитывать, обучать и даже любить их надо по-разному.

В рамках осуществления **безопасности жизни и здоровья ребенка** решаются следующие задачи:

1. Повысить активность педагогического коллектива, родителей и детей в обеспечении безопасности дорожного движения
2. Активизировать работу дошкольных образовательных учреждений по пропаганде ПДД и безопасного образа жизни.

Музыкальный руководитель принимает активное участие в организации праздников и развлечений по правилам дорожного движения с приглашением инспекторов дорожного движения, постановке тематических танцев для отряда ЮПИД, написании стихов к данным мероприятиям, разучивании песен, игр на знание правил дорожного движения, является активным участником в проведении акций.

А также принимаем участие в конкурсах по ПДД на региональном и муниципальном уровнях.

Еще одним из важнейших аспектов деятельности музыкального руководителя, является развитие творческих способностей в театрализованной деятельности.

Театрализованная деятельность присутствует во всех используемых музыкальным руководителем, направлениях детской деятельности. Влияет на всестороннее развитие ребенка.

Знакомая детей с оперой, балетом, опереттой, спектаклем у детей расширяется кругозор и элементарные представления об этих видах театрального искусства.

Перед постановкой спектакля музыкальный руководитель с детьми обсуждает будущую постановку. Произведение может быть выбрано педагогом или предложено детьми. В процессе изучения материала дети знакомятся с писателем и композитором, по мотивам которого будет спектакль. Ребята выбирают себе роли зачастую сами, которую они, хотели бы сыграть, некоторые предлагает музыкальный руководитель если видит в этой роли конкретного ребенка или малыш очень застенчив.

Участвуя в театрализованной деятельности дети знакомятся с окружающим миром во всем его многообразии, через познание образов, звуков, цветовых гамм, а умело, поставленные вопросы заставляют их думать, анализировать, делать выводы и обобщения. Разучивая роль, мы знакомимся с персонажем с разных его сторон, повадок, манер, детям предлагается самим продумать как изобразить героя, или наводящими вопросами помогаем ему добиться нужных результатов, в передаче образа.

Театр формирует выразительность речи, которая развивается в течение всего дошкольного возраста от произвольной эмоциональной: у малышей, к интонационной речевой у детей средней группы и к языковой выразительности речи у детей старшего дошкольного возраста. Правильная речь ребенка достигается в совместной деятельности учителя-логопеда и музыкального руководителя. Дети в речи передают интонации героев, это может быть робкий голос, испуганный, мягкий, или наоборот громкий, резкий, злой.

Если это оперетты или мюзиклы, то сначала проводится только индивидуальная работа, по разучиванию партий, потом объединяются в подгруппы и в группы. Дети привыкают к публичным выступлениям, не стесняются присутствия посторонних слушателей, так как начиная с младшего дошкольного возраста, дети нашего сада участвуют в постановках сказок и спектаклей.

Благодаря сказке ребенок познает мир не только умом, но и сердцем. И не только познает, но и выражает свое собственное отношение к добру и злу. Даже с маленького возраста Театрализованная деятельность позволяет ребенку решать многие проблемные ситуации от лица какого-либо персонажа. Это помогает преодолевать робость, неуверенность в себе, застенчивость. Играя роли с раннего возраста, дети нашего сада учатся саморегуляции собственных действий, развивается интеллект, эмоциональной отзывчивости, сопереживания, развития чувств, глубоких переживаний и открытий ребенка, приобщает его к духовным, ценностям, формирование готовности к совместной деятельности со сверстниками,

Театрализованная деятельность позволяет формировать опыт социальных навыков поведения благодаря тому, что каждое литературное произведение или сказка для детей дошкольного возраста всегда имеют нравственную направленность (дружба, доброта, честность, смелость и др.); требует от ребенка красоты исполнения движений, пластичности, что развивает его физически. И здесь активно проявляется совместная работа хореографа и музыкального руководителя.

Педагогами нашего детского сада создаются условия для развития творческой активности детей в театрализованной деятельности создаются театральные уголки с разными видами театра, уголки ряженья для свободной деятельности детей, поощряется исполнительское творчество, развивается способность свободно и раскрепощено держаться при выступлении, к импровизации средствами мимики, выразительных движений и интонации и т.д.

Дети приобщаются к театральной культуре, знакомятся с устройством театра, театральными жанрами, с разными видами кукольных театров. Все формы организованный театрализованной деятельности проводятся небольшими подгруппами, что обеспечивает индивидуальный подход к каждому ребенку. Причем каждый раз подгруппы формируются по-разному, в зависимости от содержания занятий. В театрализованной деятельности у детей повышается уровень развития музыкальных способностей, так как задействованы все виды музыкальной

деятельности. И исполнительская: поют, играют на музыкальных инструментах -это обязательная часть в любом спектакле (на балу у короля, марш солдат, пошел дождик, открывается ярмарка и т.д.), и музыкально- ритмическая деятельность, конечно, во всех спектаклях есть танцевальные номера, и творческая - самовыражение в роли.

Таким образом наличия интересных и эффективных методов и приемов работы с детьми, совместного участия в данном процессе детей и взрослых (педагогов родителей) конечном итоге, является целостный продукт. Это может быть концерт, спектакль или какой-либо праздник. В таких общих мероприятиях каждый ребенок становится членом коллектива, объединенного единой целью.

Планируемые результаты освоения детьми ООП в части, формируемой участниками образовательного процесса

4 года

- Проявление интереса к знаниям о семье, ближайших родственниках, о труде людей разных профессий, о традиционной донской кухне.
- Наличие элементарного представления об объектах ближайшего окружения, о растительном и животном мире Дона.
- Активное участие в уходе за растениями и животными, включенность в деятельность взрослых;
- Становление образа Я мальчика (девочки) и приобретение им (ею) полоролевого опыта как пространства, где ребенок открывает для себя свой пол (физический, социальный, поведенческий, ролевой и т.д.)

5 лет

- Проявление интереса к флоре и фауне родного края, видение красоты окружающего мира.
- Наличие элементарных представлений об особенностях народной культуры: язык, одежда, искусство, обычай, национальная кухня, игра, игрушка; проявление интереса и бережного отношения к ним.
- Проявление в творческой деятельности знаний по истории и культуре народов Дона;
- Становление образа Я мальчика (девочки) и приобретение им (ею) полоролевого опыта как пространства, где ребенок открывает для себя свой пол (физический, социальный, поведенческий, ролевой и т.д.). Самовыражение личности (мальчика, девочки).

6 лет

- Проявление интереса к истории, традициям родного края; наличие представлений о культурном наследии Донского края. Уважительное отношение к знаменитым людям города и края.
- Принятие участия в торжественных событиях, традиционных праздниках.
- Наличие представлений об особенностях декоративно-прикладного искусства донских мастеров;
- Использование отдельных элементов в собственной изобразительной деятельности, художественно – ручном труде;
- Становление образа Я мальчика (девочки) и приобретение им (ею) полоролевого опыта как пространства, где ребенок открывает для себя свой пол (физический, социальный, поведенческий, ролевой и т.д.) Самовыражение личности (мальчика, девочки), ее саморазвитие.

7 лет

- Наличие представлений о донской культуре как части общероссийской культуры, России и их символике.
- Проявление чувства гордости от рождения и проживания в родном городе, крае.
- Умение передавать усвоенную информацию о родном крае (история возникновения, культура, природа, традиционные ремесла, промыслы).
- Проявление интереса к объектам других национальных культур, потребность в получении информации о них, осознание взаимосвязи культур.
- Забота о чистоте и порядке своего города.

- Применение полученных знаний о родном крае (городе) в разных видах творческой, предметно – продуктивной, коммуникативной деятельности;
- Становление образа Я мальчика (девочки) и приобретение им (ею) полоролевого опыта как пространства, где ребенок открывает для себя свой пол (физический, социальный, поведенческий, ролевой и т.д.). Самовыражение личности (мальчика, девочки), ее саморазвитие.

2.4. Взаимодействие взрослых с детьми

Взаимодействие взрослых с детьми является важнейшим фактором развития ребенка и пронизывает все направления образовательной деятельности.

С помощью взрослого и в самостоятельной деятельности ребенок учится познавать окружающий мир, играть, рисовать, общаться с окружающими. Процесс приобщения к культурным образцам человеческой деятельности (культуре жизни, познанию мира, речи, коммуникации, и прочим), приобретения культурных умений при взаимодействии со взрослыми и в самостоятельной деятельности в предметной среде называется процессом овладения культурными практиками.

В процессе приобретения общих культурных умений взрослый выступает в роли партнера, а не руководителя, поддерживая и развивая мотивацию ребенка. Партнерские отношения взрослого и ребенка в МБДОУ и в семье являются разумной альтернативой двум диаметрально противоположным подходам: прямому обучению и образованию, основанному на идеях «свободного воспитания». Основной функциональной характеристикой партнерских отношений является равноправное относительно ребенка включение взрослого в процесс деятельности. Педагог участвует в реализации поставленной цели наравне с детьми, как более опытный и компетентный партнер.

Для организации *личностно-порождающего взаимодействия* ребенок принимается таким, какой он есть, с верой в его способности. Педагог не подгоняет ребенка под какой-то определенный «стандарт», а строит общение с ним с ориентацией на достоинства и индивидуальные особенности ребенка, его характер, привычки, интересы, предпочтения. Он сопереживает ребенку в радости и огорчениях, оказывает поддержку при затруднениях, участвует в его играх и занятиях. Взрослый старается избегать запретов и наказаний. Ограничения и порицания используются в случае крайней необходимости, не унижая достоинство ребенка. Такой стиль воспитания обеспечивает ребенку чувство психологической защищенности, способствует развитию его индивидуальности, положительных взаимоотношений со взрослыми и другими детьми.

Личностно-порождающее взаимодействие способствует формированию у ребенка различных позитивных качеств. Ребенок учится уважать себя и других, так как отношение ребенка к себе и другим людям всегда отражает характер отношения к нему окружающих взрослых. Он приобретает чувство уверенности в себе, не боится ошибок. Когда взрослые предоставляют ребенку самостоятельность, оказывают поддержку, вселяют веру в его силы, он не пасует перед трудностями, настойчиво ищет пути их преодоления.

Ребенок не боится быть самим собой, быть искренним. Когда взрослые поддерживают индивидуальность ребенка, принимают его таким, каков он есть, избегают неоправданных ограничений и наказаний, ребенок не боится быть самим собой, признавать свои ошибки. Взаимное доверие между взрослыми и детьми способствует истинному принятию ребенком моральных норм.

Ребенок учится брать на себя ответственность за свои решения и поступки. Взрослый везде, где это возможно, предоставляет ребенку право выбора того или действия. Признание за ребенком права иметь свое мнение, выбирать занятия по душе, партнеров по игре способствует формированию у него личностной зрелости и, как следствие, чувства ответственности за свой выбор.

Ребенок приучается думать самостоятельно, поскольку взрослые не навязывают ему своего решения, а способствуют тому, чтобы он принял собственное.

Ребенок учится адекватно выражать свои чувства. Помогая ребенку осознать свои переживания, выразить их словами, взрослые содействуют формированию у него умения проявлять чувства социально приемлемыми способами.

Ребенок учится понимать других и сочувствовать им, потому что получает этот опыт из общения со взрослыми и переносит его на других людей.

2.5 Способы и направления поддержки детской инициативы

Детская инициатива проявляется в свободной самостоятельной деятельности детей по выбору и интересам. Возможность играть, рисовать, конструировать, сочинять и пр. в соответствии с собственными интересами является важнейшим источником эмоционального благополучия ребенка в детском саду. Самостоятельная деятельность детей протекает преимущественно в утренний отрезок времени и во второй половине дня.

Все виды деятельности ребенка в детском саду могут осуществляться в форме самостоятельной инициативной деятельности:

- самостоятельные сюжетно-ролевые, режиссерские и театрализованные игры;
- развивающие и логические игры;
- музыкальные игры и импровизации;
- речевые игры, игры с буквами, звуками и слогами;
- самостоятельная деятельность в книжном уголке;
- самостоятельная изобразительная и конструктивная деятельность по выбору детей;
- самостоятельные опыты и эксперименты и др.

Музыкальная деятельность ребёнка в детском саду может осуществляться в форме самостоятельной инициативной деятельности – музыкальных игр и творческих импровизаций на музыкальных инструментах, в движении, пении, театрально-исполнительской деятельности.

Очень важно для поддержки детской инициативы в музыкальной деятельности, чтобы у ребёнка была возможность выбора музыкальной игры, а для этого набор игр, пособий, детских музыкальных инструментов, должен быть достаточно разнообразным и постоянно меняющимся (смена части игр примерно 1 раз в 2 месяца). Около 15 % музыкальных игр должны быть предназначены для детей следующей возрастной группы, чтобы обеспечить зону ближайшего развития.

В развитии детской инициативы и самостоятельности воспитателю важно соблюдать ряд общих требований:

- развивать активный интерес детей к окружающему миру, стремление к получению новых знаний и умений;
- создавать разнообразные условия и ситуации, побуждающие детей к активному применению знаний, умений, способов деятельности в личном опыте;
- постоянно расширять область задач, которые дети решают самостоятельно;
- постепенно выдвигать перед детьми более сложные задачи, требующие сообразительности, творчества, поиска новых подходов, поощрять детскую инициативу;
- тренировать волю детей, поддерживать желание преодолевать трудности, доводить начатое дело до конца;
- ориентировать дошкольников на получение хорошего результата;
- своевременно обратить особое внимание на детей, постоянно проявляющих небрежность, торопливость, равнодушие к результату, склонных не завершать работу;
- дозировать помощь детям.

если ситуация подобна той, в которой ребенок действовал раньше, но его сдерживает новизна обстановки, достаточно просто намекнуть,

посоветовать вспомнить, как он действовал в аналогичном случае;

поддерживать у детей чувство гордости и радости от успешных самостоятельных действий, подчеркивать рост возможностей и достижений каждого ребенка, побуждать к проявлению инициативы и творчества;

Музыкальный руководитель обеспечивает условия для развития детской самостоятельности, инициативы, творчества. Он постоянно создает ситуации, побуждающие детей активно применять свои знания и умения, ставит перед ними все более сложные задачи, развивает волю, поддерживает желание преодолевать трудности, доводить начатое дело до конца, нацеливает на поиск новых, творческих решений.

Всегда необходимо предоставлять детям возможность самостоятельного решения поставленных задач, нацеливать их на поиск нескольких вариантов решения одной задачи, поддерживать детскую инициативу и творчество, показывать детям рост их достижений, вызывать у них чувство радости и гордости от успешных самостоятельных, инициативных действий.

Высшей формой самостоятельности детей является творчество. Задача музыкального руководителя - развивать интерес к творчеству. Дошкольники с удовольствием откликаются на предложение поставить спектакль по мотивам знакомых сказок, подготовить концерт для малышей или придумать и записать в «волшебную книгу» придуманные ими истории.

Для того, чтобы дети проявили инициативу в самостоятельной музыкальной деятельности, педагогу бывает необходимо ставить проблему (нам поручили приготовить концерт для малышей, какие номера можем показать?), а порой достаточно включить музыку и приготовить атрибуты для движений – ленточки, флажки, султанчики, платочки и др. Детский микрофон и элементы костюмов также инициируют возникновение игры в «Концерт» и использование своего музыкального опыта для танцевальных и певческих импровизаций.

2.6 Специфика работы музыкального руководителя в группах компенсирующей направленности

В нашем ДООУ имеются группы компенсирующей направленности, которые посещают дети с тяжелыми нарушениями речи, расстройствами аутического спектра и ребенок с синдромом Дауна.

Для включения данных воспитанников в полноценный образовательный процесс, с целью успешной социализации в детском коллективе, всестороннего развития медико-психолого-педагогическим консилиумом учреждения, в состав которого входит музыкальный руководитель, разрабатываются индивидуальные маршруты развития детей. В учреждении осуществляется комплексный подход, который предполагает сочетание коррекционно-педагогической и лечебно-оздоровительной работы, направленной на нормализацию всех сторон речи, развитие моторики и познавательных психических процессов, воспитание личности ребенка и оздоровление организма в целом. Необходима совместная работа врача, учителя-логопеда, педагога-психолога, воспитателя, музыкального работника, специалиста по физическому воспитанию. Специалисты ставят перед собой задачу выявить причину по которой у ребенка возникли особенности в развитии, рассмотрение его семейных и дружеских отношений, изучение сведений о нем, выявление способностей к видам деятельности. На основе изученных данных определяется дальнейший маршрут развития. Эта работа носит согласованный комплексный характер. Активно воздействуя на ребенка специфическими профессиональными средствами, педагоги строят свою работу на основе общих педагогических принципов. При этом, определяя объективно существующие точки соприкосновения различных

педагогических областей, каждый педагог осуществляет свою работу не обособлено, а дополняя и углубляя влияние других.

Музыкальный руководитель развивает у детей музыкальный и речевой слух; обеспечивает развитие способности принимать ритмическую сторону музыки, движений, речи; формирует правильное фразовое дыхание; развивает силу и тембр голоса и т.д. Все это лучше всего развивается на индивидуальных или подгрупповых занятиях, где можно больше внимания уделить ребенку. Наиболее эффективными являются логоритмические игры, валеологические распевки, игра на детских музыкальных инструментах, музыкально-дидактические игры, упражнения на развитие слухового восприятия, двигательной памяти, этюды на развитие выразительности мимики, жеста, инсценирование песен, хороводов, массаж (рук, ног и т.д.), гимнастика для глаз, пальчиковые игры, релаксация.

МБДОУ присвоен статус областной инновационной площадки по проблеме «Формирование толерантного отношения к детям с особыми образовательными потребностями». В рамках реализации проекта по данной теме музыкальный руководитель организует музыкальную деятельность с детьми, требующими особого индивидуального подхода, определенных методик, чтобы закрепить или более подробно объяснить материал пройденный на фронтальных занятиях, разучить элементы танцев, обучить игре на музыкальных инструментах. «Особые» дети требуют особого подхода, они постепенно вводятся в музыкальные занятия, т.к. у них другой биологический ритм жизни. На занятиях и мероприятиях с ними часто присутствует педагог- психолог, который отслеживает их эмоциональное состояние. Музыкальный руководитель внимательно следит за реакцией детей, эмоциональным откликом, проявлением интереса к видам музыкальной деятельности. В последствии делая акцент на то, что вызвало интерес ребенка. Они не сразу принимают участие в деятельности, сначала смотрят как делают другие дети, а затем сами участвуют. Активность такие дети чаще всего проявляют в музыкально-ритмической деятельности, подпевании и игре на музыкальных инструментах.

В результате занятий наши дети с особыми образовательными потребностями наряду со всеми принимают участие в праздниках и развлечениях.

Наряду с детьми имеющими определенные трудности в освоении основ образовательной программы, есть те, которые проявляют более высокие достижения, воспитанники, занимающиеся в музыкальных школах, театральных кружках, наделенные особыми природными данными.

Условия для полноценного и разностороннего развития талантливого и способного ребенка в дошкольном учреждении создает дополнительное образование. Педагоги находят оптимальные формы работы с детьми, опираясь на интересы каждого ребенка. Дети с признаками одаренности имеют возможность раскрыть и реализовать свой талант и способности в кружках дополнительного образования, организованных в нашем ДОУ.

Работа осуществляется с учетом индивидуального подхода к каждому ребенку, что способствует развитию у них не только музыкальных, художественных способностей, но и внимания, наблюдательности, настойчивости и воли. Для поддержания интереса дошкольников в творческой деятельности, создаются ситуации успеха и обстановка эмоционального благополучия. Каждый вид деятельности доступен, позволяет обеспечить всестороннее развитие ребенка, наполнить его интересным содержанием и предоставить возможность каждому пережить радость творчества яркими, положительными эмоциями.

Участвуя в конкурсе чтецов - дети с удовольствием артистично, выразительно и эмоционально рассказывают стихи.

Участие в вокальных конкурсах дает возможность ребенку проявить себя, показать свои вокальные качества, а педагог в индивидуальной работе с ним помогает развитию слуха и голоса.

Участие в конкурсах рисунков позволяет ребенку раскрыть свой творческий потенциал, а педагогу помочь и поддержать ребенка.

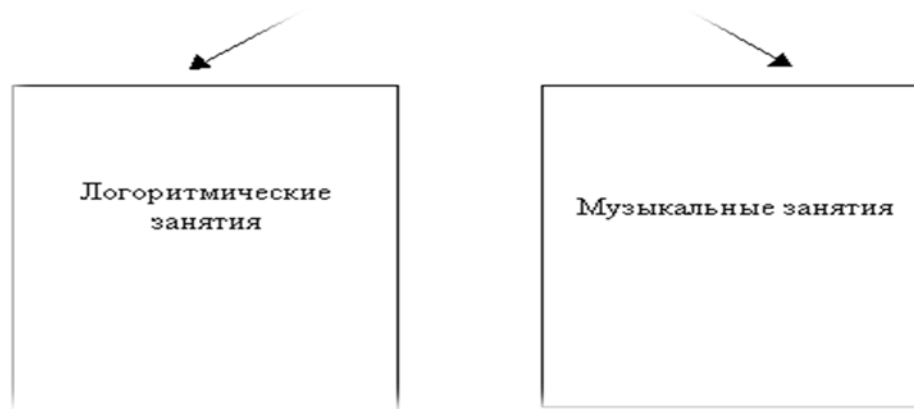
В состав ДОУ входят группы компенсирующей направленности. Роль музыкального руководителя и учителя-логопеда имеет особое значение. На музыкальных занятиях развивается у детей музыкальный и речевой слух; обеспечивается развитие способности принимать ритмическую сторону музыки, движений, речи; формируется правильное фразовое дыхание; развивается сила и тембр голоса и т.д.

У детей с нарушениями речи встречаются следующие проблемы:

- – Дети не поют, а говорят
- – Не справляются с произношением, пропеванием какого-либо звука
- – Плохо запоминают тексты песен, их названия
- – Плохо запоминают названия музыкальных произведений для слушания
- – Недостаточно согласовывают движения с музыкой, пением, словом
- – Затрудняются в передаче ритмического рисунка

Перечисленные особенности детей обуславливают специфику проведения музыкальных занятий.

Коррекционная работа с использованием средств музыкального воспитания



Логоритмические занятия

Логоритмические занятия проводятся в тесной связи с учителем– логопедом. И воспитателями логопедических групп. Они проводятся один раз в неделю.

Цель: преодоление речевых нарушений путем развития и коррекции неречевых и речевых психических функций и адаптация ребенка к условиям внешней и внутренней среды.

В основу этих занятий положен метод фонетической ритмики.

Фонетическая ритмика– это система двигательных упражнений, в которых различные движения (корпуса, головы, рук, ног) сочетаются с произношением специального речевого материала.

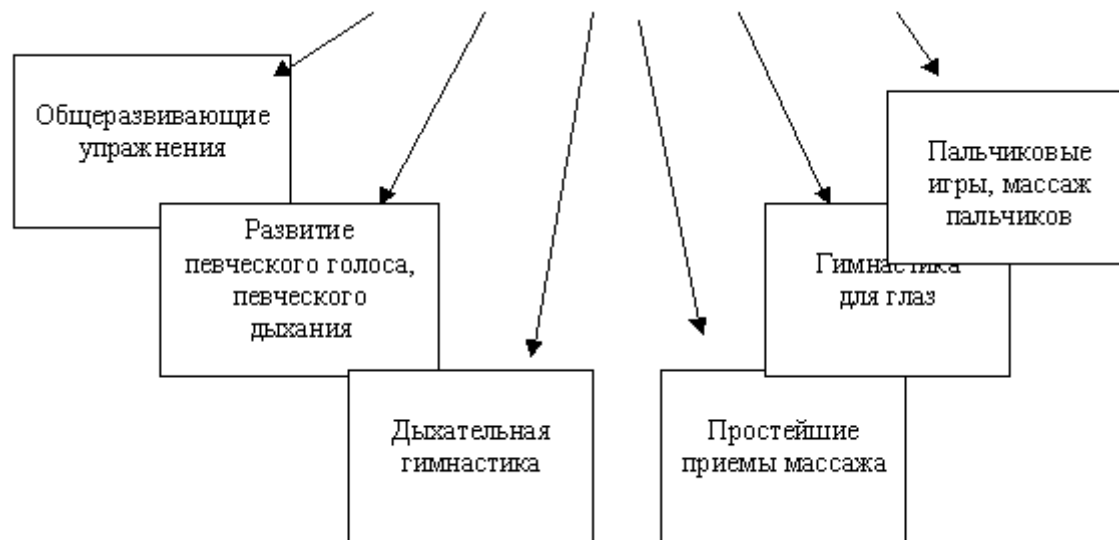
Структура логоритмических занятий

- Движения под музыку, упражняющиеся в различных видах ходьбы и бега, общеразвивающие упражнения.
- Танец или хоровод.
- Четверостишье, сопровождаемое движениями.
- Песня.
- Артикуляционная гимнастика.
- Мимические упражнения, психогимнастика.
- Массаж (рук, ног и т.д.), гимнастика для глаз.
- Пальчиковые игры.
- Подвижные, коммуникативные, спокойные игры.
- Игра на музыкальных инструментах.
- Релаксация.

Каждое занятие имеет свою сюжет, что создает эмоциональную атмосферу, благоприятно влияет на психику ребенка. Каждый вид деятельности непосредственно связан с предыдущим. Для детей такое занятие – игра.

Логоритмические занятия включают в себя элементы, имеющие оздоровительную направленность.

Элементы, имеющие оздоровительную направленность



Работа в тесной связи с учителем– логопедом позволяет использовать знакомый дидактический материал, что выполняет профилактическую функцию (предупреждает усталость, создает благоприятный эмоциональный настрой.) во время проведения логоритмических занятий дети стоят вместе с воспитателем в кругу или сидят полукругом. Такое расположение дает возможность хорошо видеть преподавателя, двигаться и проговаривать речевой материал вместе с ним.

2.6.1. Система взаимодействия музыкального руководителя со специалистами ДОО в коррекционно-образовательной деятельности.

Особое значение в нашем дошкольном учреждении имеет организация взаимодействия музыкального руководителя со специалистами и воспитателями в коррекционно- образовательной деятельности.

Цель **взаимодействия** состоит в организации воспитательно-образовательной деятельности образовательного учреждения как системы, включающей диагностический, коррекционно-развивающий и профилактический аспекты, обеспечивающие оптимальный уровень интеллектуального и психического развития ребенка.

Старший воспитатель, воспитатели, учитель-логопед, педагог-психолог, руководитель изо студии, специалист по физической культуре, музыкальный руководитель имеющиеся в ДООУ, работают в тесном контакте друг с другом, чтобы осуществлять единый подход к воспитанию каждого ребенка и единый стиль работы в целом.

Сетка занятий составлена так, чтобы каждый ребенок ежедневно был охвачен коррекционно-развивающей помощью. Количество занятий в неделю не превышает установленных норм.

Большое значение имеет единая коррекционно – развивающая среда.

Формы совместной деятельности включают в себя следующие составляющие:

-План взаимодействия учителя-логопеда с музыкальным руководителем на учебный год.

- Совместный подбор методической литературы, пособий и репертуара.
- Участие учителя-логопеда в подготовке и проведении тематических развлечений, праздников, открытых занятий.
- Составление картотек речевых игр, игр со словом и т. Д.
- Выступление музыкального руководителя на педагогических советах на темы, касающиеся коррекционных упражнений, игр со словом, пения и т. д. для профилактики нарушений речи.
- Участие в ПМПк
- Составление аналитических справок по итогам диагностики
- Наиболее эффективно образовательные задачи решаются, если педагоги учитывают принцип интеграции образовательных областей.

Музыка проходит связующим звеном, через все образовательные области, что требует взаимодействие музыкального руководителя со всеми специалистами ДОУ.

Взаимосвязь музыкального руководителя и воспитателя

Практика показывает, что готовность воспитателя к музыкальному развитию детей в ДОУ проявляется во всех формах организации музыкальной деятельности: воспитатели активны на музыкальных занятиях, проводят хоры с пением на прогулке, музыкально-дидактические игры, используют музыкальные произведения на занятиях по развитию речи. Успех в музыкальном развитии детей, эмоциональное восприятие ими музыки тесно связаны с работой воспитателя. Без активной помощи воспитателя продуктивность музыкальных занятий оказывается гораздо ниже возможной. Важным моментом является правильно спланированная совместная деятельность. Здесь нужно учитывать, что музыкальный руководитель знает содержание не только тех разделов программы, по которым он непосредственно проводит занятия, но тех, которые проводит воспитатель. В свою очередь воспитатели должны знать содержание тех видов работы, которые проводят музыкальный руководитель. Воспитателями и музыкальными руководителями проводится совместная, в форме обсуждения, предварительная работа перед занятиями, праздниками и развлечениями. Осуществление процесса музыкального воспитания требует от воспитателя большой активности. Музыкальный руководитель совместно с воспитателем организуют, и проводят музыкальные занятия, литературно-музыкальные утренники, музыкально-дидактические, театрализованные и ритмические игры. Совместно разрабатывают и проводят: праздники, развлечения, досуги. Выявляют музыкально одаренных детей и тех, кому нужна помощь, коррекция занимаются с ними индивидуально и в группе. Таким образом, совместная деятельность педагогов, способствует расширению кругозора детей о музыке, средствах выразительности, жанрах, композиторах, развитию у детей воображения и творческой активности, формированию первичных представлений об окружающем мире в области художественно-эстетического развития.

Взаимосвязь музыкального руководителя и учителя логопеда.

Для музыкального руководителя встает проблема включения ребенка с общим недоразвитием речи в праздники, перед логопедом встает задача выучить с ребенком роль, слова. Речь идёт о развитии звуковой и интонационной культуры речи.

А также основой коррекционных занятий с детьми с общим недоразвитием речи являются совместные с логопедом логоритмические занятия. Логоритмические занятия рекомендуются во всех возрастных группах детского сада. Логопедическая ритмика занимает особое место в системе комплексного метода коррекционной работы в нашем детском саду, и служит целю нормализации двигательных функций и речи, в том числе дыхания, голоса, ритма, темпа и мелодико-интонационной стороны речи. Использование на музыкальных занятиях логопедических распевок, речевых игр, логоритмических упражнений, игр со словом, пальчиковых игр, музыкально-ритмических движений с пением, поговорок, небылиц, считалок, музыкально-дидактических игр со словом, потешек, частушек, загадок, стихов, скороговорок, инсценировок сказок и песен, вокально-хоровая работа все это подразумевает речевое развитие.

Все, окружающее нас живет по законам ритма. Смена времен года, день и ночь, сердечный ритм и многое другое подчинено определенному ритму. Поэтому с самого раннего детства рекомендуется заниматься развитием чувства ритма в доступной для дошкольников форме – ритмических упражнениях и играх.

Образовательная область "Физическое развитие" реализуется в **совместной деятельности музыкального руководителя, и руководителя физического воспитания**. Подразумевает задачи развития таких физических качеств, как координация и гибкость; развитие равновесия, координации движений, крупной и мелкой моторики обеих рук; становление целенаправленности и саморегуляции в двигательной сфере.

Музыка играет большую роль в организации физкультурно-оздоровительной работы.

Сопровождая утреннюю гимнастику и физкультурные занятия, музыка активизирует детей, создавая радостное и бодрое настроение, значительно повышает качество выполняемых ими упражнений, придает им мягкость и плавность, выразительность и ритмичность, улучшает пластичность движений

При подготовке спортивных праздников, развлечений, необходима полная согласованность между специалистом по физическому воспитанию и музыкальным руководителем. Вдумчивое использование музыки, тщательный отбор музыкальных произведений расширяет сферу педагогического влияния на всестороннее развитие дошкольников, способствует проявлению положительных качеств личности, поднимает жизненный тонус, развивает творческую инициативу.

Взаимосвязь музыкального руководителя, воспитателя и педагога- психолога реализует образовательную область "Социально-коммуникативное развитие": подразумевает развитие социального и эмоционального интеллекта, эмоциональной отзывчивости, сопереживания, формирование готовности к совместной деятельности со взрослыми и

сверстниками, формирование представлений о социокультурных ценностях нашего народа, об отечественных традициях и праздниках.

Педагог - психолог формирует у детей позитивную установку к различным видам труда и творчества; учит понимать и выражать эмоциональное состояние, т. о. все это помогает в работе по театрализованной деятельности, где каждую роль ребенок проживает и доносит до зрителя тот или иной образ.

Совместная работа музыкального руководителя с руководителем изо и с хореографом, позволяет реализовать образовательную область «Художественно-эстетическое развитие»

Музыка стала неотъемлемой частью занятий по художественно-изобразительной деятельности. Музыка обостряет эмоциональную отзывчивость, она содействует развитию у детей творческого воображения, вызывает яркие ассоциации, стимулирует фантазию, помогает передать в рисунке характерные особенности образа, обогащает детские впечатления. Подбирая музыкальное сопровождение к различным занятиям продумываю его содержание, чтобы соответствовала тематике занятия.

Если музыкальный руководитель знакомит детей с новым музыкальным произведением, то педагог по изобразительной деятельности дает возможность детям выразить чувства и то настроение, которое передает музыка на бумаге. Если же, наоборот, у педагога по изобразительной деятельности интересная тема, музыкальный руководитель может подкрепить эмоциональное состояние детей музыкой, которая будет служить фоном на занятиях.

Но особенно тесное взаимодействие происходит с воспитателем-хореографом.

Музыкально – ритмические движения и танцы – один из наиболее любимых детьми видов музыкальной деятельности. Если при пении ребёнок лишается возможности двигаться, то в танцевально – ритмической деятельности он удовлетворяет свою естественную потребность — активно двигаться. Чтобы избежать нудного разучивания танцев, воспитатель-хореограф работает по особой методике, и применяет различные игровые приёмы. Не мыслимо представить ни один утренник, ни одно развлечение без танца. Со стороны хореографа идет активная помощь в постановках и разучивании танцевальных движений.

Совместно с воспитателем ведется работа по постановке детских спектаклей.

Благодаря совместной работе музыкального руководителя со всеми специалистами детского сада: учителем - логопедом,

- Педагогом-психологом,
- Воспитателями,
- Руководителем изостудии, хореографом
- инструктор по физической культуре,

использованию разнообразных форм преемственности, искусство не только наполняет жизнь каждого ребенка новым содержанием, но и способствует самостоятельному творческому проявлению.

Взаимодействие музыкального руководителя и педагогов нашего детского сада основывается на принципах паритетности, индивидуализации, диалога, интеграции которые реализуются в содержании совместной деятельности и в формах взаимодействия. Только общими усилиями можно решить поставленные задачи, а значит, рассчитывать на положительные результаты своего труда.

Чтобы обеспечить единство в работе всех педагогов и специалистов с детьми с ОВЗ необходима следующая система деятельности:

1. Воспитатели совместно с учителем-логопедом и педагогом-психологом изучают детей.

Специалисты индивидуально обследуют детей, наблюдают за ними в процессе занятий, и в повседневной жизни.

Результаты обсуждаются и анализируются всем педагогическим коллективом группы. Обсуждаются достижения и недостатки в обучении детей, намечаются пути коррекции.

2. Составляется перспективный план работы по всем видам деятельности детей и индивидуальные программы

Правильное планирование обеспечивает необходимую повторяемость и закрепление материала в разных видах деятельности детей и в различных ситуациях.

3. Совместно готовятся и проводятся праздники, развлечения, тематические и интегрированные занятия.

Данные занятия являются итогом всей коррекционно- педагогической деятельности с детьми за определенный период. Чтобы все возможности детей были реализованы, над их подготовкой должен работать весь педагогический коллектив группы совместно с музыкальным руководителем.

В заключении можно сделать следующие выводы:

в результате единого комплексного и системного подхода происходит усвоение детьми основной общеобразовательной программы лучше и качественнее.

2.7. Работа с родителями по музыкальному воспитанию

Работа с родителями – одно из важнейших направлений в работе, по созданию благоприятных условий для развития музыкальных способности детей дошкольного возраста.

Ориентация на индивидуальность ребенка требует тесной взаимосвязи между детским садом и семьей, и предполагает активное участие родителей в педагогическом процессе.

Задача музыкального руководителя – раскрыть перед родителями важные стороны музыкального развития ребёнка на каждой возрастной ступени дошкольного детства, заинтересовать, увлечь творческим процессом развития гармоничного становления личности, его духовной и эмоциональной восприимчивости.

Очевидно, что именно помощь родителей обязательна и чрезвычайно ценна. Потому что, во-первых, родительское мнение наиболее авторитетно для ребенка и во-вторых, только у родителей есть возможность ежедневно закреплять формируемые навыки в процессе живого, непосредственного общения со своим малышом.

Чтобы убедить родителей в необходимости активного участия в процессе формирования музыкальных способностей детей использую такие формы работы:

- выступления на родительских собраниях;
- индивидуальное консультирование;
- занятия – практикумы (занятия предусматривают участие воспитателей, логопедов, психологов, совместную работу с детьми).

-проведение праздников и развлечений.

В нашем ДОУ №118 наиболее эффективной формой работы с родителями является привлечение родителей к участию в утренниках и развлечениях: создание родительского ансамбля, ставятся совместные танцы с родителями, танцы мам с девочками, пап с дочками и т.д., родители привлекаются и к театрализованной деятельности. Родители активные помощники в создании развивающей предметно-пространственной среды, приобретении необходимых атрибутов и создании костюмов. В процессе работы с родителями использую вспомогательные средства. Совместно с воспитателями организовываем специальные “музыкальные уголки”, информационные стенды, тематические выставки. В “родительском уголке” размещается полезная информация, которую пришедшие за малышами родители, имеют возможность изучить: консультации, актуальные советы по музыкальному воспитанию детей, пальчиковые игры, слова песен, хороводов, которые дети изучили на занятии. Регулярно обновляется информация на сайте ДОУ.

2.8.Работа с воспитателями по музыкальному воспитанию

Направлять процесс музыкального воспитания в нужное русло может лишь тот, кто неотрывно работает с детьми, а именно – воспитатель. Воспитатель осуществляет в основном всю педагогическую работу в детском саду,- следовательно, он не может оставаться в стороне и от музыкально-педагогического процесса.

Педагогу – воспитателю важно не только понимать и любить музыку, уметь выразительно петь, ритмично двигаться и в меру своих возможностей играть на музыкальных инструментах. Самое существенное – уметь применить свой музыкальный опыт в воспитании детей.

Воспитывая ребёнка средствами музыки, педагоги нашего учреждения, понимают её значение для всестороннего развития личности. Прекрасно, когда дети в свободное время водят хороводы, поют песни. Подбирают мелодии на металлофоне. Музыка должна пронизывать многие стороны жизни ребёнка и быть её активным проводником. В детском саду работу по повышению уровня музыкальных знаний, развитию музыкального опыта коллектива педагогов ведёт

музыкальный руководитель, который совместно с воспитателем организуют, и проводят музыкальные занятия, литературно-музыкальные утренники, театральные постановки. Выявляют музыкально одаренных детей и занимаются с ними индивидуально и в группе. Вместе с воспитателем проводят музыкально-дидактические, театрализованные и ритмические игры. Совместно разрабатывают и проводят: праздники, развлечения, досуги.

Практика показывает, что готовность воспитателя к музыкальному развитию детей в ДОУ проявляется во всех формах организации музыкальной деятельности: воспитатели активны на музыкальных занятиях, проводят хоромы с пением на прогулке, музыкально-дидактические игры, используют музыкальные произведения на занятиях по развитию речи. Успех в музыкальном развитии детей, эмоциональное восприятие ими музыки тесно связаны с работой воспитателя. Без активной помощи воспитателя продуктивность музыкальных занятий оказывается гораздо ниже возможной. Важным моментом является правильно спланированная совместная деятельность. Здесь нужно учитывать, что музыкальный руководитель знает содержание не только тех разделов программы, по которым он непосредственно проводит занятия, но тех, которые проводит воспитатель. В свою очередь воспитатели должны знать содержание тех видов работы, которые проводят музыкальный руководитель. Воспитателями и музыкальными руководителями проводится совместная, в форме обсуждения, предварительная работа перед занятиями, праздниками и развлечениями. Осуществление процесса музыкального воспитания требует от воспитателя большой активности. Музыкальный руководитель совместно с воспитателем организуют, и проводят музыкальные занятия, литературно-музыкальные утренники, музыкально-дидактические, театрализованные и ритмические игры. Совместно разрабатывают и проводят: праздники, развлечения, досуги. Выявляют музыкально одаренных детей и тех, кому нужна помощь, коррекция занимаются с ними индивидуально и в группе. Таким образом, совместная деятельность педагогов, способствует расширению кругозора детей о музыке, средствах выразительности, жанрах, композиторах, развитию у детей воображения и творческой активности, формированию первичных представлений об окружающем мире в области художественно-эстетического развития.

2.9. План работы с педагогическим коллективом и родителями по музыкальному воспитанию дошкольников.

Месяц	Методическая работа и взаимодействие с педагогами	Работа с родителями
Сентябрь	1. Познакомить воспитателей с результатами диагностического обследования детей, выработать рекомендации по индивидуальной работе на учебный год. 2. Подготовить консультацию. «Воспитание юного музыканта»	1. Провести анкетирование «Музыкальное воспитание в семье» с целью: выявить музыкально заинтересованные семьи. 2. Посещение родительских собраний «Знакомство с планом работы по музыкальному воспитанию детей»
Октябрь	1. Педагогическая шпаргалка: «Музыкальная предметно-развивающая среда ДОУ».	1. Консультация для родителей «Внешний вид детей на музыкальных занятиях».

	2. Индивидуальные консультации «Подготовка к празднику осени – орг. моменты»	2. Зачем ребенку нужны чешки? 3. Консультация «Зачем ребенку нужны танцы?»
Ноябрь	1. Провести консультацию по теме: «Развитие воображения через фольклор» 2. Индивидуальные консультации «Подготовка к Дню матери – орг. моменты»	1. папка-передвижка» Мастерим музыкальные инструменты всей семьёй» 2. Изготовление родителями атрибутов и декораций к празднику. 3. Воспитание юного музыканта
Декабрь	1. Консультация «Построение и проведение праздничных утренников для детей раннего и младшего возраста» 2. Репетиции с воспитателями по подготовке к праздникам.	1. Просвещение родителей в музыкальном уголке «Как организовать досуг на зимних каникулах». 2. Привлечение к изготовлению костюмов к новогодним утренникам.
Январь	1. Беседа «Типология праздников в детском саду» 2. Провести работу с воспитателями: «Роль воспитателя на музыкальных занятиях»	1. Папка-передвижка «Ваш ребенок любит петь?» 2. Памятка «Как слушать музыку с ребенком?»
Февраль	1. Провести консультацию «Фольклор как развитие творческих способностей детей» 2. Подготовить перечень репертуара для свободного прослушивания.	1. Подготовить папку-поздравление «Папа, мама, я – дружная семья»
Март	2. Лекция «Развитие творческого потенциала ребенка на музыкальных занятиях и в театрализованной деятельности» 3. В помощь воспитателю подготовительной группы «Музыкально-дидактические игры»	1. Обновить информацию в музыкальных уголках на тему «Музыка и здоровье»
Апрель	1. круглый стол «Музыкотерапия»	1. Провести День открытых дверей «Разбуди в ребенке волшебника»
Май	1. Организовать воспитателей в оформлении тематической выставки «9 Мая», «До свидания, детский сад». 2. Познакомить воспитателей с результатами диагностического обследования детей, выработать рекомендации по индивидуальной работе на летний период. 3. Индивидуальные консультации «Подготовка к выпускному, отчетному концерту – орг. моменты»	1. Принять участие в проведении групповых родительских собраний по результатам работы за год во всех возрастных группах. 2. Детский концерт для родителей

Июнь	1. В помощь воспитателю «Хороводные игры». 2. Провести консультацию «Музыка на летней прогулке»	Консультация «Театрализованная деятельность в детском саду»
Июль	Провести консультацию по теме «Обновление музыкальных уголков для родителей»	Провести конкурс «Домашний оркестр»
Август	Подготовить рекомендации по содержанию музыкальных уголков к началу учебного года в соответствии с возрастом.	Организовать музыкальные встречи с семьями воспитанников.
Ежемесячно	1. Проводить индивидуальную работу с ведущими утренников и развлечений. 2. Проводить консультации по содержанию и проведению музыкальных занятий, организовать совместную деятельность ребенка и взрослого.	Организовать фото- и видеосъемки для оформления фоторепортажей, стенгазет, альбомов.

3. ОРГАНИЗАЦИОННЫЙ РАЗДЕЛ

Организационный раздел содержит описание материально-технического обеспечения Программы, обеспеченности методическими материалами и средствами обучения и воспитания, включает распорядок и режим дня, а также особенности традиционных событий, праздников, мероприятий; особенности организации развивающей предметно-пространственной среды.

3.1. Психолого-педагогические условия, обеспечивающие развитие ребенка

Программа предполагает создание следующих психолого-педагогических условий, обеспечивающих развитие ребенка в соответствии с его возрастными и индивидуальными возможностями и интересами.

1. **Личностно-порождающее взаимодействие взрослых с детьми**, предполагающее создание таких ситуаций, в которых каждому ребенку предоставляется возможность выбора деятельности, партнера, средств и пр.; обеспечивается опора на его личный опыт при освоении новых знаний и жизненных навыков.
2. **Ориентированность педагогической оценки на относительные показатели детской успешности**, то есть сравнение нынешних и предыдущих достижений ребенка, стимулирование самооценки.
3. **Формирование игры** как важнейшего фактора развития ребенка.
4. **Создание развивающей образовательной среды**, способствующей физическому, социально-коммуникативному, познавательному, речевому, художественно-эстетическому развитию ребенка и сохранению его индивидуальности.
5. **Сбалансированность репродуктивной** (воспроизводящей готовый образец) **и продуктивной** (производящей субъективно новый продукт) **деятельности**, то есть деятельности по освоению культурных форм и образцов и детской исследовательской, творческой деятельности; совместных и самостоятельных, подвижных и статичных форм активности.
6. **Участие семьи** как необходимое условие для полноценного развития ребенка дошкольного возраста.
7. **Профессиональное развитие педагогов**, направленное на развитие профессиональных компетентностей, в том числе коммуникативной компетентности и мастерства мотивирования ребенка, а также владения правилами безопасного пользования Интернетом, предполагающее создание сетевого взаимодействия педагогов и управленцев, работающих по Программе.
8. **Уважение взрослых** к человеческому достоинству детей, формирование и поддержка их положительной самооценки, уверенности в собственных возможностях и способностях.

9. **Использование в образовательной деятельности** форм и методов работы с детьми, соответствующих их возрастным и индивидуальным особенностям (недопустимость как искусственного ускорения, так и искусственного замедления развития детей).
10. **Построение образовательной** деятельности на основе взаимодействия взрослых с детьми, ориентированного на интересы и возможности каждого ребенка и учитывающего социальную ситуацию его развития.
11. **Поддержка взрослыми положительного**, доброжелательного отношения детей друг к другу и взаимодействия детей друг с другом в разных видах деятельности. **Поддержка инициативы** и самостоятельности детей в специфических для них видах деятельности; возможность выбора детьми материалов, видов активности, участников совместной деятельности и общения.
12. **Защита** детей от всех форм физического и психического насилия.

3.2. Условия, необходимые для создания социальной ситуации развития детей, соответствующей специфике дошкольного возраста

Условия, необходимые для создания социальной ситуации развития детей, соответствующей специфике дошкольного возраста предполагают:

- 1) обеспечение эмоционального благополучия через:
 - непосредственное общение с каждым ребенком;
 - уважительное отношение к каждому ребенку, к его чувствам и потребностям;
- 2) поддержку индивидуальности и инициативы детей через:
 - создание условий для свободного выбора детьми деятельности, участников совместной деятельности;
 - создание условий для принятия детьми решений, выражения своих чувств и мыслей;
 - недирективную помощь детям, поддержку детской инициативы и самостоятельности в разных видах деятельности (игровой, исследовательской, проектной, познавательной и т.д.);
- 3) установление правил взаимодействия в разных ситуациях:
 - создание условий для позитивных, доброжелательных отношений между детьми, в том числе принадлежащими к разным национально-культурным, религиозным общностям и социальным слоям, а также имеющими различные (в том числе ограниченные) возможности здоровья;
 - развитие коммуникативных способностей детей, позволяющих разрешать конфликтные ситуации со сверстниками;
 - развитие умения детей работать в группе сверстников;
- 4) построение вариативного развивающего образования, ориентированного на уровень развития, проявляющийся у ребенка в совместной деятельности со взрослым и более опытными сверстниками, но не актуализирующийся в его индивидуальной деятельности (далее - зона ближайшего развития каждого ребенка), через:
 - создание условий для овладения культурными средствами деятельности;
 - организацию видов деятельности, способствующих развитию мышления, речи, общения, воображения и детского творчества, личностного, физического и художественно-эстетического развития детей;
 - поддержку спонтанной игры детей, ее обогащение, обеспечение игрового времени и пространства;
 - оценку индивидуального развития детей;
- 5) взаимодействие с родителями (законными представителями) по вопросам образования ребенка, непосредственного вовлечения их в образовательную деятельность, в том числе посредством создания образовательных проектов совместно с семьей на основе выявления потребностей и поддержки образовательных инициатив семьи.

3.3. Организация развивающей предметно-пространственной среды музыкального зала.

Развивающая предметно-пространственная среда музыкального зала соответствует требованиям Стандарта и санитарно-эпидемиологическим требованиям и *обеспечивает реализацию основной образовательной программы*, разработанную с учетом Примерной программы дошкольного образования.

Развивающая предметно-пространственная среда как часть образовательной среды, представлена специально организованным пространством (музыкальный зал), материалами, оборудованием, электронными образовательными ресурсами и средствами обучения и воспитания детей дошкольного возраста, охраны и укрепления их здоровья, предоставляющими возможность учета особенностей и коррекции недостатков их развития.

В соответствии со Стандартом РППС МБДОУ учитывает цели и принципы Программы, возрастную и гендерную специфику для реализации основной образовательной программы.

В соответствии со Стандартом РППС МБДОУ музыкальные занятия гарантируют:

- охрану и укрепление физического и психического здоровья и эмоционального благополучия детей, в том числе с учетом специфики информационной социализации и рисков Интернет-ресурсов, проявление уважения к их человеческому достоинству, чувствам и потребностям, формирование и поддержку положительной самооценки, уверенности в собственных возможностях и способностях, в том числе при взаимодействии детей друг с другом и в коллективной работе;

- максимальную реализацию образовательного потенциала пространства МБДОУ, группы и прилегающих территорий, приспособленных для реализации образовательной программы, а также материалов, оборудования и инвентаря для развития детей дошкольного возраста в соответствии с потребностями каждого возрастного этапа, охраны и укрепления их здоровья, возможностями учета особенностей и коррекции недостатков их развития;

- построение вариативного развивающего образования.

- открытость дошкольного образования и вовлечение родителей (законных представителей) непосредственно в образовательную деятельность

Для реализации программы в ДОУ имеется материально -техническая база

СРЕДСТВА	ПЕРЕЧЕНЬ
Технические	-мультимедиапроекторный, экран -музыкальный центр -акустическая система -микрофон -интерактивная доска - синтезатор
Учебно-наглядные пособия	-книги-песенники -Плакаты «Музыкальные инструменты» -модели и схемы последовательностей песен, танцев, партитур. -портреты композиторов -наборы наглядно-демонстрационного материала -фотоматериалы, иллюстрации -музыкально-дидактические игры и пособия

Оборудование для организованной образовательной деятельности	<ul style="list-style-type: none"> -музыкальные инструменты для взрослых; - музыкальные инструменты для детей (барабаны, металлофоны, ксилофоны, гусли, гармонь детская, бубны, трещотки, маракасы, колокольчики разных видов, бубенцы, дудочки и т.д.) -музыкальные игрушки; -атрибуты для игр, танцев, инсценировок; -атрибуты и декорации для музыкальных драматизаций и театральных постановок; - костюмы сценические детские и взрослые; -маски, ростовые костюмы; -разные виды театров;
Библиотека музыкального руководителя	<ul style="list-style-type: none"> -программы по музыкальному воспитанию; -методическая литература (картотека); - периодическая печать (картотека); -сборники нот (картотека); -фонотека (картотека); -наличие консультативного материала для родителей; -наличие консультативного материала для воспитателей; -материалы из опыта работы

4 Качество здоровьесберегающей деятельности музыкального руководителя.

4.1. Планирование деятельности на основе учета состояния здоровья, показателей физического развития и психофизиологического развития воспитанников.

Здоровье – это сложное понятие, включающее характеристики физического и психофизиологического развития, адаптационные возможности организма, социальную активность, которые в итоге и обеспечивают определенный уровень умственной и физической работоспособности. Музыка - одно из самых эффективных средств физического и эмоционального развития человека.

Анализ состояния здоровья детей нашего ДОО показал, что за последнее 4 года количество детей с 1-ой группой здоровья снизилось с 20% до 11 %



И увеличилось количество детей, Имеющих хронические заболевания, с 15 до 18%



Приблизительно 20-25 % детей относится к категории часто и длительно болеющих.



В начале учебного года, медицинским работником, обследуются дети и анализируется их состояние здоровья, по итоговым показателям, ребята делятся на группы здоровья и я, как музыкальный руководитель с учетом групп здоровья, перенесенных детьми соматических заболеваний, определяю нагрузку детей на музыкальных занятиях.

Одним из необходимых условий полноценного развития детей является музыка.

Цель музыкального руководителя, на основе состояния здоровья, показателей психического и физического развития — оптимизировать систему музыкально-оздоровительной работы ДОО посредством внедрения здоровьесберегающих технологий. Здоровьесберегающие технологии наиболее значимы среди всех известных технологий по степени влияния на психофизическое здоровье детей.

Изучив современные программы и методики по музыкальному образованию и оздоровлению детей, посредством внедрения здоровьесберегающих технологий, в музыкально - образовательную деятельность, решаем следующие задачи:

- способствуем сохранению и укреплению здоровья дошкольников;
- способствуем развитию музыкальных способностей, координации слуха и голоса, координации движений;
- способствуем развитию познавательных процессов;
- создаем для детей комфортные психофизические условия в процессе пребывания их в дошкольном учреждении;
- сохраняем и укрепляем психофизическое здоровье детей, через интеграцию образовательных областей;
- формируем у детей позицию признания ценности здоровья, чувства ответственности за его укрепление, расширять знания и навыки по гигиенической культуре;
- Проводим профилактику заболеваний опорно – двигательного аппарата, органов дыхания, простудных заболеваний;
- Создаем музыкальную предметно-развивающую среду с учетом здоровьесберегающей модели организации музыкально-оздоровительной работы;
- Способствуем просвещению родителей и педагогов;
- Используем технологии сохранения и стимулирования здоровья дыхательная гимнастика, музыкально-ритмические движения, ритмопластика;

В детский сад приходят дети с разными группами здоровья, есть часто болеющие дети, дети с нарушениями осанки, опорно – двигательного аппарата, гиперактивные, повышенной тревожности, с нарушениями звуковой стороны речи. И для того, чтобы все дети на занятиях себя чувствовали комфортно в психологическом, интеллектуальном, физическом аспекте, музыкальному руководителю необходимо применять здоровьесберегающие технологии. **Музыка** важная составляющая музыкально-оздоровительной работы нашего ДОО. Слушание правильно подобранной музыки повышает иммунитет детей, снимает напряжение и раздражительность, головную и мышечную боль, восстанавливает спокойное дыхание.

Правильный подбор песенного репертуара, дыхательных и голосовых упражнений обеспечивает качественное функционирование сердечно-сосудистой системы, поскольку большая нагрузка приходится на диафрагму, межрёберные мышцы. На своих занятиях я постоянно слежу за соблюдением правил по охране голоса, за тем, чтобы ребята пели естественным голосом, не говорили слишком громко. Крик и шум портят голос, притупляют слух и отрицательно влияют на нервную систему.

4.2 Характеристика здоровьесберегающей деятельности музыкального руководителя.

Работа музыкального руководителя по формированию у детей здорового образа жизни прослеживается в:

Организованной образовательной деятельности.

Совместной деятельности педагогов и детей.

Коррекционно-воспитательной деятельности.

Взаимодействие музыкального руководителя с родителями.

Непосредственно в образовательной деятельности для музыкально-оздоровительной работы на каждом музыкальном занятии нашего ДОО используются современные здоровьесберегающие технологии в игровой форме:

Песенки-распевки для развития звуковысотного слуха, чистоты интонации и расширения диапазона голоса.

Валеологические песенки-распевки. С них начинаются все музыкальные занятия. Несложные, добрые тексты поднимают настроение, задают позитивный тон к восприятию окружающего мира, улучшают эмоциональный климат на занятии, подготавливают голос к пению.

Дыхательная гимнастика развивает и укрепляет легкие, способствует общему укреплению и оздоровлению организма.

Артикуляционная гимнастика улучшает работу речевого аппарата, способствует тренировке мышц речевого. В результате этой работы повышаются показатели уровня развития речи детей, певческих навыков, улучшаются музыкальная память, внимание.

Фонопедическая гимнастика рекомендуется для горла и голосовых связок с целью профилактики простудных заболеваний, такие оздоровительные упражнения, проводятся как всевозможные тренировки, физкультурные паузы способствуют развитию осмысленности, обогащению воображения, созданию позитивного психосоматического состояния.

Музыкально-ритмические движения помогают тренировать мышцы шеи, плечевого пояса, ног, корпуса; развивают быстроту, чёткость, размах движений; помогают устранить отдельные физические недостатки. Они проводятся и с предметами, и без них;

Игровой массаж проводится на музыкальных занятиях. Приёмы массажа полезны не только больному, но и здоровому человеку. Делая самомассаж определённой части тела, ребёнок воздействует на весь организм в целом. Полная уверенность в том, что он делает что-то прекрасное, развивает позитивное отношение к собственному телу. Ребёнок может легко этому научиться в игре. Использование игрового массажа А.Уманской, М.Картушиной, А.Галанова повышает защитные свойства верхних дыхательных путей и всего организма, нормализует вегетососудистый тонус, деятельность вестибулярного аппарата и эндокринных желез. Частота заболеваний верхних дыхательных путей снижается.

Пальчиковые игры развивают мелкую моторику, повышают координационные способности пальцев рук, улучшая сенсомоторную функцию. Ребенок со скованными движениями неумелых пальцев отстает в психомоторном развитии, у него возникают проблемы с речью, в тоже время, ребенок, имеющий высокий уровень развития мелкой моторики, умеет логически рассуждать, у него развиты память, мышление, внимание, координация, воображение, наблюдательность. Формируют образно-ассоциативное мышление на основе устного русского народного творчества.

Речевые игры эффективно влияют на развитие эмоциональной выразительности речи детей, двигательной активности. Речевое музицирование необходимо, так как музыкальный слух развивается в тесной связи со слухом речевым. В речевых играх Т.Боровик и Т.Тютюнниковой текст поётся или ритмично декламируется хором, соло или дуэтом. Основой служит детский фольклор. К звучанию добавляются музыкальные инструменты, звучащие жесты, движение, сонорные или колористические средства. Кроме того, формирование речи у человека идёт при участии жестов, которые могут сопровождать, украшать и даже заменять слова. Пластика вносит в речевое музицирование

пантомимические и театральные возможности. Использование речевых игр на музыкальных занятиях эффективно влияет на развитие эмоциональной выразительности речи детей, двигательной активности.

Совместная деятельность педагогов и детей

Музыка сопровождает ребенка в течение всего времени пребывания в детском саду. Музыкальное сопровождение используется педагогами ДООУ в течение всего дня – детей встречают, укладывают спать, поднимают после дневного сна под соответствующую музыку, используют её в качестве фона для занятий, свободной деятельности.

Красивая музыка доставляет человеку радость, благотворно влияет на его организм. Психологами установлено, что с помощью музыки легче устанавливается контакт между людьми. Музыкальный руководитель дает воспитателям рекомендации и подбирает соответствующий музыкальный материал, который можно использовать в разных режимных моментах. Дошкольники охотнее утром идут в детский сад, если их встречает хорошая классическая музыка или добрые детские песни, утреннюю гимнастику дети с большим удовольствием и старанием делают под песенки про зарядку или просто музыку разных жанров, что дает положительный эмоциональный заряд на целый день, летние прогулки под музыку дают тоже положительный результат, где дети в свободной деятельности могут выплеснуть свои эмоции, расслабиться, проявить себя творчески. Использование классической музыки во время обеда, сна помогает расслабиться или сосредоточиться.

В коррекционно-воспитательной деятельности музыка способствует коррекции психофизического здоровья детей. Систематические занятия музыкальной деятельностью способствуют снижению нервно-психического напряжения. Создание музыкального сопровождения, способствует коррекции психофизического статуса ребенка в процессе двигательно-игровой деятельности. Использование разной музыки по жанрам, стилям и настроениям на занятиях помогает *гиперактивным, застенчивым или стеснительным детям* преодолеть психологический барьер. Музыка положительно влияет в коррекции эмоциональных отклонений, страхов, двигательных и речевых расстройств, психосоматических заболеваний, отклонений в поведении, при коммуникативных затруднениях и т. д.

Для гиперактивных детей музыка оказывает сильное успокаивающее воздействие, улучшается слуховое внимание и память, развивается координация движений, мелкая моторика, пространственная ориентация и чувство ритма. Дети стали более контактными, дружелюбными, доброжелательными, получили возможность выразить себя и быть при этом услышанными через зрительную, тактильную и двигательную передачу образа.

Используя на занятиях разные методы и формы организации видов музыкальной деятельности замкнутые, скованные дети становятся более спонтанными, активными, заинтересованными у них развиваются навыки взаимодействия с другими людьми. Это помогает установить контакт, содействует развитию коммуникативных и творческих возможностей дошкольника, повышает их самооценку.

Слушание правильно подобранной музыки с выполнением психогимнастических этюдов повышает иммунитет детей, снимает напряжение и раздражительность, восстанавливает спокойное дыхание.

Музыка очень эффективна в коррекции нарушений общения: она помогает установлению эмоционального диалога часто даже в тех случаях, когда другие способы исчерпаны.

Ребенок испытывает положительное переживание достигнутого успеха при освоении различных способов музицирования, где учитываются и развиваются его интересы.

Использование перемены ритмов, помогает на занятиях снять перегрузку, утомление. Детям предоставляется возможность свободно двигаться под разнохарактерную музыку. При разучивании песенного репертуара, используется ритмопластика движения по тексту песни (солнышко встаёт, дует ветер, мы повесили игрушки). Такой подход помогает быстрее выучить текст и эффективно влияет на развитие эмоциональной речи детей.

Применение различных пластических этюдов помогает создать для детей физиологический комфорт и справиться с проблемами опорно-двигательного аппарата, проконтролировать нагрузку. Для релаксации на занятиях детям предлагается прослушать звуки природы.

Одним из средств здоровьесберегающей деятельности музыкального руководителя являются «Занятия логоритмикой с детьми с общим недоразвитием речи».

Логоритмические занятия направлены на всестороннее развитие ребёнка, совершенствование его речи, овладение двигательными навыками, умение ориентироваться в окружающем мире, понимание смысла предлагаемых заданий, на способность преодолевать трудности, творчески проявлять себя.

Все чаще и чаще в дошкольные учреждения приходят дети с общим недоразвитием речи, тяжелым недоразвитием речи, заиканием.

Перед педагогами встает задача создать условия, которые способствуют безболезненному вхождению ребенка в детское сообщество, взаимодействию со сверстниками, активной детской творческой жизни.

Музыкальное развитие ребенка в детском саду- одна из важнейших ступеней воспитания дошкольника.

Для музыкального руководителя встает проблема включения ребенка с общим недоразвитием речи в праздники, перед логопедом встает задача выучить с ребенком роль, слова.

У детей с нарушениями речи встречаются следующие проблемы:

- – Дети не поют, а говорят
- – Не справляются с произношением, пропеванием какого-либо звука
- – Плохо запоминают тексты песен, их названия
- – Плохо запоминают названия музыкальных произведений для слушания
- – Недостаточно согласовывают движения с музыкой, пением, словом
- – Затрудняются в передаче ритмического рисунка

Перечисленные особенности детей обуславливают специфику проведения музыкальных занятий, которые требуют индивидуального подхода и коррекционных занятий. В работе с детьми с общим недоразвитием речи, тяжелым недоразвитием речи и заиканием, помогает коррекционная работа, с использованием средств музыкального воспитания.

Музыка способствует развитию:

слуха- звуковысотного, тембрового, динамического;

чувства ритма;

слухового внимания;

мимики;

общей и тонкой моторики, речевой моторики;

развитию психических познавательных процессов;

развитию эмоциональной сферы.

А также основой коррекционных занятий с детьми с общим недоразвитием речи являются логоритмические занятия.

Логоритмические занятия рекомендуются во всех возрастных группах

детского сада.

Логоритмические упражнения- одна из форм коррекции речи, направлены на соединения ритмичной музыки и ритмичных движений;

формирование коммуникативных умений и навыков в процессе музыкально –ритмических упражнений и игр;

закрепление двигательных умений артикуляционного аппарата;

развитие музыкального восприятия;

обучение детей согласованию движений с характером музыкального произведения, наиболее яркими средствами музыкальной выразительности;

развитие пространственных и временных ориентировок;

развитие художественно-творческих способностей

Логоритмические занятия проводятся в тесной связи с учителем– логопедом. И воспитателями логопедических групп. Они проводятся один раз в неделю.

Цель: преодоление речевых нарушений путем развития и коррекции неречевых и речевых психических функций, и адаптация ребенка к условиям внешней и внутренней среды.

В основу этих занятий положен метод фонетической ритмики.

Фонетическая ритмика– это система двигательных упражнений, в которых различные движения (корпуса, головы, рук, ног) сочетаются с произношением специального речевого материала.

Задача логоритмики - формирование и развитие у детей двигательных способностей, как основы воспитания речи и устранения речевых нарушений. Связь движений и речи нормализует состояние мышечного тонуса, помогает освободиться от эмоциональной и двигательной зажатости, способствует координации процессов дыхания, голосообразования, артикуляции, регулированию ритма речи, тренируют память, внимание и восприятие (особенно слуховое) и весьма благотворно влияют на физическое состояние малыша, помогая ему сформировать правильные двигательные навыки. Логоритмика содействует и эстетическому воспитанию дошкольников, вводя их с самого раннего детства в мир музыки, учит эмоциональной отзывчивости, прививает любовь к прекрасному, развивая тем самым художественный вкус.

Структура логоритмических занятий

- Движения под музыку, упражняющиеся в различных видах ходьбы и бега, общеразвивающие упражнения.
- Танец или хоровод.
- Четверостишие, сопровождаемое движениями.
- Песня-включает упражнения и логопедические распевки для тренировки периферических отделов речевого аппарата (дыхательного, артикуляционного, голосообразовательного), а также упражнения для развития координации пения с движением.
 - Артикуляционная гимнастика.
 - Мимические упражнения, психогимнастика.
 - Массаж (рук, ног и т.д.), гимнастика для глаз.
 - Пальчиковые игры- Развитие пальцевой моторики подготавливает почву для последующего формирования речи
 - Подвижные, коммуникативные, спокойные игры- способствуют развитию координации движений, ориентировке в пространстве.
- Игра на музыкальных инструментах-способствует развитию ритмического слуха и мелкой моторики.
- Релаксация.

Каждое занятие имеет свой сюжет, что создает эмоциональную атмосферу, благоприятно влияет на психику ребенка. Каждый вид деятельности непосредственно связан с предыдущим. Для детей такое занятие – игра.

Логоритмические занятия включают в себя элементы, имеющие оздоровительную направленность: общеразвивающие упражнения, развитие певческого голоса и певческого дыхания, дыхательная гимнастика, простейшие приемы массажа, пальчиковые игры.

Работа в тесной связи с учителем– логопедом позволяет использовать знакомый дидактический материал, что выполняет профилактическую функцию (предупреждает усталость, создает благоприятный эмоциональный настрой.) во время проведения логоритмических занятий дети стоят вместе с воспитателем в кругу или сидят полукругом. Такое расположение дает возможность хорошо видеть преподавателя, двигаться и проговаривать речевой материал вместе с ним.

Определенную роль на логоритмических занятиях играет коррекция заикания. Известно, что при исполнении любых песен заикающиеся поют практически без спазматических задержек. Эффективность коррекции заикания при пении повышается с увеличением средней длительности слогов, а также в коррекции заикания при пении существенную роль играет наличие сильной доли в начале музыкальной фразы.

В своей работе я опираюсь на сборник Судаковой Е.А. «Логопедические музыкально-игровые упражнения для дошкольников.»

Формы работы с детьми общего недоразвития речи:

- Игры: музыкально-дидактические, музыкально – ритмические, хороводные, театрализованные, сюжетно-ролевые) логоритмические - ритмические игры;
- Упражнения на развитие слухового восприятия, двигательной памяти;
 - этюды на развитие выразительности мимики, жеста;
 - упражнения на развития правильного дыхания, мелкой моторики, развитие артикуляционного аппарата, пространственной организации движений, мимики, общей и тонкой моторики, речевой моторики;
- Игра на детских музыкальных инструментах;
- Инсценирование песен, хороводов

Поэтому делаем вывод, что занятия музыкой в совокупности с логоритмикой способствуют у ребенка развитию слухового внимания, чувства ритма, быстроты реакции, воспитанию самостоятельности и коммуникативных качеств, волевых черт характера и организаторских способностей, способности ориентироваться в пространстве, координации пения с движением. Использование пения с движением на каждом занятии с младшей группы способствует тому, что дети легче и быстрее запоминают слова, движение мелодии.

Таким образом от занятия жду:

В младшей группе дети учатся внимательно слушать музыкальное произведение, запоминать его. Проявлять, эмоциональную отзывчивость, чувствовать характер музыкального произведения. Различать танцевальный, песенный, маршевый метроритмы, передавать их в движении. Ребенок активен в играх на исследовании звука, в элементарном музицировании.

В средней группе ребенок устанавливает связь между средствами выразительности и содержанием музыкально-художественного образа. Различает выразительный и изобразительный характер в музыке. Владеет элементарными вокальными приемами. Чисто интонирует попевки в пределах знакомых интервалов. Ритмично музицирует слышит сильную долю в двух-,трехдольном размере. Накопленный на занятиях музыкальный опыт переносит в самостоятельную деятельность, делать попытки творческих импровизаций на инструментах, в движении и пении.

В старшей группе у ребенка развивают элементы культуры слушательского восприятия, желание посещать концерты, музыкальный театр. Ребенок имеет представление о жанрах музыки. Проявляет себя в разных видах музыкальной исполнительской деятельности. Активен в театрализации. Участвует в инструментальных импровизациях.

К подготовительной группе у ребенка продолжают развивать культуру слушательского восприятия, выражать желание посещать концерты, музыкальный театр. Ребенок уже имеет представление о жанрах и направлениях классической и народной музыки, творчестве разных композиторов. Проявляет себя во всех видах музыкально-исполнительской деятельности, на праздниках. Активен в театрализации, где

включаются ритма-интонационные игры, помогающие почувствовать выразительность и ритмичность интонаций, а также стихотворных ритмов, певучие диалоги или рассказывании. Участвует в инструментровке.

4.3. Создание развивающей предметно-пространственной среды, обеспечивающей развитие ребенка.

Деятельность музыкального руководителя по изменению среды развития ребенка в соответствии с требованиями ФГОС ДО и реализуемой образовательной программой.

Музыкальный руководитель ведет активную работу по развитию и оснащению музыкальной среды в ДОУ в соответствии с ФГОС ДО. В 2014 г. разработан план по развитию предметно-пространственной среды в части музыкальное воспитание, который на сегодняшний день практически реализован на 80%. При разработке плана учитывались требования ФГОС ДО к построению развивающей предметно-пространственной среды: безопасность, полифункциональность, доступность, трансформируемость, мобильность.

Цель: оснащению развивающей предметно-пространственной среды ДОУ в соответствии с ФГОС ДО по художественно-эстетическому направлению развития дошкольников раздел музыкальное воспитание

Задачи:


- обновить развивающую предметно-пространственную среду, для музыкального развития детей с учетом требований ФГОС ДО и возрастных особенностей детей, гендерных особенностей воспитанников.
- Привлечь родителей к формированию развивающей предметно-пространственной среды.

Для музыкального развития ребенка в соответствии с требованиями ФГОС ДО в нашем саду имеется музыкальный зал, костюмерная и музыкальные центры в группах.

Музыкальный зал оснащен:

Музыкальным инструментом (фортепиано)

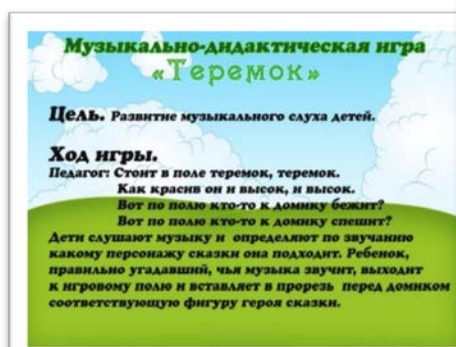
Детскими музыкальными инструментами:



ударные мелодические-металлофон, ксилофон
ударные шумовые- бубны, кастаньеты, треугольники, тарелки, барабаны
ложки, трещотка, маракас, пандейра, колокольчики, тамбурин.
струнные -гитары, балалайки, арфы
духовые- свирели, губная гармошка, труба
клавишные- баяны, гармоники, синтезаторы, пианино, электроорган.

Дидактическим материалом:

- Наглядные пособия (портреты композиторов, картины, плакаты, иллюстрации, лепбыки)
 - Создана картотека с использованием ИКТ - презентации: по музыкальным жанрам, по композиторам, по народным инструментам, по инструментам симфонического оркестра, по музыкальным эпохам, по костюм, электронные пособия, музыкальные игры;



И другие. ...

Собрана картотека упражнений и игр по музыкальному развитию детей. .

- «Комплекс упражнений по развитию чувства ритма».
- Музыкальные игры и упражнения для развития чувства лада у детей дошкольного возраста.
- Собраны упражнения для развития дикции и артикуляции.
- Собрана картотека упражнений для развития у детей творческих способностей:
 - коллекция великие композиторы.
 - методическая литература.

Собрано несколько видов театров: кукольный, пальчиковый, есть перчаточные куклы и ростовая кукла.

Разнообразные атрибуты для музыкальных игр, танцев и творчества. (Платочки, султанчики, ленточки, флажки, цветочки, надувные мячи и т.д.)

В нашем ДООУ есть *костюмерная*, которая все время пополняется новыми костюмами: (в наличии различные костюмы для народных праздников, современных танцев, характерных танцев, классические балльные наряды, костюмы к 23 февраля и 9 мая, по мотивам русских народных сказок), обновляется *костюмерная* в соответствии с современными тенденциями.

Музыкальные центры в группах оснащены соответственно возрасту дошкольников, ориентированы на пройденный материал занятий и индивидуальные возможности детей.

Самостоятельная творческая деятельность ребенка возможна при условии создания специальной предметно-развивающей среды. Хорошо организованная музыкальная среда способствует поддержанию эмоционального благополучия детей и их эстетическому развитию. Огромное значение для развития у детей самостоятельности, инициативности в музыкальной деятельности имеют оборудование, пособия, которые успешно используются детьми в их самостоятельных и специально организованных музыкально-творческих проявлениях. Материал системно усложняется по возрастам, носит проблемный характер, что позволяет детям, действуя со знакомыми и мало знакомыми предметами, размышлять, думать, сравнивать, моделировать и решать проблемные ситуации, творить.

Структура музыкальных мини – центров оформляется в виде модулей, имеющих целостность и в то же время – трансформирующие детали, вызывающие у детей живой интерес. Музыкальная предметная среда расположена на уровне глаз детей, действиям руки, росту ребенка.

Группы оснащены CD проигрывателями Подобрана фонотека с классическими, песенными и танцевальными произведениями.

В музыкальных центрах имеются беззвучные музыкальные инструменты, их внешний вид привлекателен и способствует созданию игровой ситуации, и звучащие музыкальные инструменты: ударные мелодические, ударные шумовые, струнные, духовые, клавишные.

ПЕРЕЧЕНЬ ЛИТЕРАТУРЫ

Раздел	Наименование
Нормативно – правовое обеспечение	Закон «Об образовании» Р.Ф Конвенция ООН о правах ребенка 1989г «Концепция дошкольного воспитания» В.В.Давыдов 1989г Приказ Минобрнауки России № 655 от 23 2009г «Об утверждении и введении в действие Федеральных государственных требований к структуре основной общеобразовательной программы дошкольного образования» Санитарно-эпидемиологические требования к устройству, содержанию и организации режима работы в дошкольных учреждениях-СанПин 2.4.1.2660-10.
Научно-методическая Литература	«Гармония» К.В. Тарасовой, Т.В. Нестеренко. «Малыш» Петровой В.А. «От рождения до школы» Н.Е Вераксы, Т.С Комарова, М.А. Васильева, и разделом «Музыкальное воспитание в детском саду» под редакцией М.Б. Зацепиной «Теория и методика музыкального воспитания в детском саду» Н.А.Ветлугина «Просвещение» 1983г «Методика музыкального воспитания в детском саду» Н.А.Ветлугина 1989г «Музыкальное воспитание детей раннего и дошкольного возраста: современные педагогические технологии» А.Г.Гогоберидзе «Феникс» 2008г «Элементарное музицирование с дошкольниками» Т. Э. Тютюнниковой (М.199г) «Звук-волшебник» Т.Н.Девятовой «Линка-пресс» 2000г «Ритмическая мозаика» А.Н.Бурениной «Композитор» 2000г «Музыкальные шедевры» О.П.Радыновой «Владос» 1997г

	<p>«Синтез» К.В.Тарасовой М.1999г «Ладушки» И. М. Каплунова «Композитор» 2010г Технологии: «Вокально-хоровая работа в детском саду» М. Ю. Картушина «Скрипторий» 2010г «Этот удивительный ритм» И.М.Каплунова «Композитор»2005г Пособия: «Музыкальные игры « И.А. Бодраченко «АЙРИС-ПРЕСС»2009г «Мы играем, рисуем, поем» М.Ю.Картушина «Скрипторий»2009г «Танцевальная ритмика для детей»Т.И.Суворова «Музыкальная палитра»2004г «МЫ играем, сочиняем» А.Н. Зимина «Ювента»2002г «Музыкальные ступеньки» М.А.Трубникова М.1998г «Воспитание звуком» Т.А.Рокитянская «Академия развития»2002г «Новый музыкальный букварь» О.Иванова «Феникс»2008г «Азбука пения»М.Е.Белованова «Феникс» 2008г «Игровая методика обучения пению» Кацер «Музыкальная палитра»2008г -сборники из опыта работы Г.Гусевой, Г. Вихаревой, И. Пономаревой, Е.Зарицкой, И. Каплуновой, Роот. Культурно-досуговая деятельность в детском саду», «Народные праздники в детском саду», «Праздники и развлечения в детском саду» М.Б.Зацепина «Мозаика-синтез»2005-2010г. - «Приобщение детей дошкольного возраста к истокам русского народного творчества» Князева, - «Знакомство детей с русским народным творчеством»Бударина Т.А., Корепанова О.Н., Маркеева О.В. «Детство – пресс» 2010г. Мониторинг в детском саду.- СПб.: ДЕТСТВО- ПРЕСС,2011 Буренина А.И. Ритмическая мозаика (программа по ритмической пластике для детей). - С-П, 2000. Сауко Т.Н., Буренина А.И. Топ-хлоп, малыши! Программа музыкально-ритмического воспитания детей 2-3 лет. – СПб., 2001, программы музыкального образования детей «Тутти» А. И. Бурениной, Т.Э.Тютюнниковой , «Тутти» входит в основной комплект примерной общеобразовательной программы дошкольного образования «Мир открытий», разработанной авторским коллективом А.И.Бурениной, Н.Е.Васюковой, Т.Э.Тютюнниковой, под общей редакцией Л.Г. Петерсон, И.А.Лыковой., Примерная основная общеобразовательная программа дошкольного образования «Детство» под редакцией Т. И. Бабаевой, А.Г. Гогоберидзе, З.А. Михайловой. – ООО «Издательство «Детство-Пресс», 2011 год И.Каплунова, И.Новоскольцева «Праздник каждый день» с аудиоприложением,</p>
Периодическая печать	<p>Журналы: «Музыкальная палитра» «Музыкальный руководитель» «Веселые нотки» «Дошкольное воспитание»</p>

Детская литература	Энциклопедии для детей: «Все обо всем» (Музыка и танец) «Первая энциклопедия музыки» «Детям о музыке» «Первые уроки музыки для малышей» Книги «Песенки из мультфильмов»
--------------------	--